



CATÁLOGO EQUIPAMIENTO

HIGIENE Y LIMPIEZA HOSTELERÍA Y CATERING




Tu mayor confianza



klinbox

klinbag

OPTIMASYSTEM





971 226 160
pedidos@ecomon.net
ecomon.net

Dpto. Atención al cliente
atencionalcliente@ecomon.net

Dpto. Calidad
calidad@ecomon.net

Dpto. Almacén
Magatzem@ecomon.net

Dpto. Servicio técnico
sat@ecomon.net

Dpto. Compras
compres@ecomon.net

Dpto. Contabilidad
comptabilitat@ecomon.net

Gerencia
direccion@ecomon.net

Partners:



Nuestras marcas:



QUEREMOS SER SU PROVEEDOR DE CONFIANZA

Conocer a nuestros clientes es esencial para poder ofrecerles los servicios que requiere en el campo de la higiene profesional, para ello contará con un asesor personal. Una persona de confianza comprometida con usted, que le dedicará el tiempo necesario para ayudarle a determinar sus necesidades y establecer los objetivos necesarios para que su negocio sea rentable.

Nuestro reto es establecer una relación de confianza con nuestros clientes, que nos permite un conocimiento absoluto de sus necesidades. Llevamos más de 20 años siendo pioneros en ofrecer soluciones altamente rentables para su negocio.

Gracias a nuestra experiencia hemos alcanzado el liderazgo en el sector, la confianza de nuestros clientes y el reconocimiento de nuestros competidores.

EL COMPROMISO NUESTRO ÉXITO

Cada cliente es único y requiere un servicio diferente acorde a sus necesidades. Para ello tenemos diferentes soluciones para una misma necesidad.

Una gama de productos amplia y segmentada con la más alta calidad y al mejor coste.

Nuestro servicio es el esfuerzo de un equipo humano que trabaja con la ilusión de satisfacer plenamente las expectativas que depositan en nosotros los clientes.

RESPONSABILIDAD CORPORATIVA

Basado en la sostenibilidad de nuestra organización:

- Buscamos la satisfacción del cliente.
- El respeto al medio ambiente.
- Apoyamos a personas y organizaciones que trabajan con fines sociales.

ORÍGENES E HISTORIA

En 1995 Ecomón inicia su andadura en la distribución y comercialización de productos para la higiene.

Desde el año 2002 somos socios fundadores del "Grupo Empresarial Gena" (organización que distribuye y comercializa a nivel nacional nuestros productos y servicios en España y Portugal).

En 2003 participamos en la fundación de "Nítida Cleaning and Health" especializada en la producción de detergentes para usos profesionales

PRESENTACIÓN DE LA EMPRESA

Estimado cliente.

Nos complace presentarle el nuevo catalogo 2021-2022 de equipamiento en el que incluimos gestión de residuos, maquinaria de limpieza, carros de limpieza, papeleras, útiles de limpieza, escaleras, carros guía, contenedores isoterma, cubetas gastronómicas, además de manejo de policarbonato reutilizable. La calidad, el diseño y unos costes competitivos son nuestra propuesta que hoy les presentamos. Les ofrecemos un servicio logístico integral, pudiéndole servir pequeñas cantidades o palets completos de cada referencia.

- **La Sostenibilidad.** Forma parte de todo el proceso de diseño y elaboración de nuestros productos desde nuestra puesta de materiales reciclados, en los materiales de plástico hasta el rechazo de colorantes de metales pesados, ofreciendo unos estándares de calidad y una durabilidad única en el sector.

Ecomon.

Tenemos a su disposición:

Instrucciones de montaje y despieces



Hojas técnicas de producto

Certificados de homologación

ÍNDICE

Higiene y Limpieza

	MAQUINARIA DE LIMPIEZA	4
	Rotativas / Aspiradores / Accesorios	
	EQUIPOS DE LIMPIEZA	10
	Carros multifunción / Sistemas doble cubo / Cubos monoseno / Carros lavandería / Accesorios	
	GESTIÓN DE RESIDUOS	21
	Contenedores RSU / Selección de residuos / Papeleras con pedal / Papeleras exterior	
	COMPLEMENTOS DE LIMPIEZA	34
	Limpieza suelos / Limpieza cristales / Rascadores / Varios	
	ESCALERAS DE ALUMINIO	44
	Multiusos / Articuladas / Telescópicas	

Hostelería y Cátering


	CARROS Y PLATAFORMAS	48
	Hotel / Servicio / Lavandería / Almacenaje / Guías / Emplatado / Plataformas / Accesorios	
	VARIOS - COMPLEMENTOS	58
	Trona infantil / Mesas cambiadoras / Sistemas enfundaparaguas	
	ISOTERMOS - CUBETAS GN	64
	Polietileno / Inox / PPE / Cubetas GN inox / Cubetas GN policarbonato	
	MENAJE DE POLICARBONATO	74
	Jarras / Vasos / Boles / Tazas / Platos	
	BANDEJAS	78
	Compartimentadas / Hospitalarias Euronorm / Carros bandejeros	

MAQUINARIA DE LIMPIEZA

ROTATIVAS ... 5

ASPIRADORES ... 6 - 7

ACCESORIOS Y RECAMBIOS ... 8 - 9



Ponemos a su disposición la maquinaria ideal para cada uso específico.

Desde pequeños aspiradores para polvo, pasando por los destinados a polvo/agua de más capacidad, hasta llegar a nuestra gama de rotativas para superficies de todas las dimensiones.

Máquinas robustas, fiables y duraderas, con mejoras implementadas que facilitan su uso y mantenimiento, alargando su vida útil.

Disponemos de una amplia gama de recambios y accesorios que hacen de nuestras máquinas la opción perfecta para profesionales de cualquier sector.

CE



Ref. BF520



Ref. BF521

2805055



Ref. BF522

NOVEDAD

2805055

CARACTERÍSTICAS



Rotativas de baja velocidad, ideales para el cristalizado, abrillantado y fregado de superficies. Fáciles de manejar.

Transmisión directa, sin correas, mediante transmisión reductora satélite-planetaria de engranajes, que se traduce en una mayor durabilidad, potencia, menos ruido y menor mantenimiento.

El motor es de inducción, sin escobillas.

El mango de dirección viene dotado de un sistema que mediante engranajes, permite variar la inclinación para adaptarse al operario que la está utilizando.

Dispone de control de seguridad de puesta en marcha, para evitar el arranque involuntario al colocar el mango en posición vertical.

Utilización de las rotativas según su tamaño:

- Ref. BF520 - Zonas de dimensiones reducidas y áreas de difícil acceso, escalones, etc.
- Ref. BF521 - Zonas de dimensiones medianas.
- Ref. BF522 - Zonas de dimensiones grandes.

Se suministran con: 1 disco para suelos duros, 1 disco para suelos blandos, 1 disco portapad y 1 depósito de líquidos.

C. Técnicas	Potencia W	Voltaje V	Motor rpm	Plato Ø cm	Peso Kg	Longitud cable	Depósito litros
BF520	750	220-240	190	33 (13")	32,8	12 m	10
BF521	1200	220-240	154	43 (17")	50,8	12 m	10
NOVEDAD BF522	1800	220-240	175	53 (21")	56,3	12 m	10

ASPIRADORES


MUY SILENCIOSA



Ref. BF512A
2805025



Ref. BF570
2805000



Opcional: bolsas reutilizables de algodón



Ref. BF575A

REF. BF512A · ASPIRADOR POLVO 10 LITROS



Aspirador profesional de tamaño pequeño para polvo. Con 1 motor y depósito de 10 litros de PVC. MUY SILENCIOSO. Especial para hoteles, residencias, etc. Compacto, ligero y manejable: Equipado con una base de 4 ruedas pequeñas giratorias.

Se suministra con: Manguera flexible con terminales, doble tubo recto de metal, boquilla doble uso, boquilla tapicería, cepillo redondo y boquilla plana.

Kit de accesorios de Ø 36 mm.

REFS. BF570 - BF575A · ASPIRADORES POLVO / AGUA 15 Y 30 LITROS



Aspiradores profesionales aptos para polvo/líquidos. Con 1 motor y con depósito de 15 ó 30 litros de capacidad de acero inox, resistente a los golpes y el calor. Compactos, ligeros y manejables: Con 4 ruedas pequeñas giratorias que facilitan su desplazamiento y maniobrabilidad.

Se suministran con: Manguera flexible con terminales, doble tubo recto de metal para BF570 ó tubo de metal con doble curva para BF575A. Boquillas de polvo y líquido, cepillo redondo, boquilla tapicería y boquilla plana.

Kit de accesorios de Ø 40 mm para BF575A y de Ø 36 mm para BF570.

C. Técnicas	Dimensiones cm	Potencia	Caudal	Depresión	Cable	Ø depósito	Ø accesorios	Capacidad
BF512A	L 42 x A 41 x H 53	1 x 1200 W	170 m ³ /h	2300 mm/H ₂ O	7 m	29 cm	36 mm	10 litros
BF570	L 45 x A 45 x H 63	1 x 1000 W	190 m ³ /h	1800 mm/H ₂ O	7,2 m	35 cm	36 mm	15 litros
BF575A	L 42 x A 41 x H 81	1 x 1000 W	190 m ³ /h	2000 mm/H ₂ O	7,2 m	35 cm	40 mm	30 litros

ASPIRADORES



Ref. BF580-2



Ref. BF585-3



Ref. BF584A-3



Ref. JM775

NOVEDAD



CARACTERÍSTICAS

Aspiradores profesionales aptos para polvo/líquidos.

- Ref. BF580-2 dispone de 2 motores.
- Refs. BF585-3, BF584A-3 y JM775, tienen 3 motores.

Depósitos de 70 ó 80 litros de capacidad de acero inox, resistente a los golpes y el calor.

Depósito de 90 litros de capacidad de HDPE, resistente a los golpes y los químicos agresivos.

Muy manejables: Con 2 ruedas pequeñas giratorias y 2 grandes fijas que facilitan su desplazamiento y maniobrabilidad.

Se suministran con: Kit de accesorios de Ø 40 mm, compuesto por Manguera flexible con terminales, tubo de metal con doble curva. Boquillas de polvo y líquido, cepillo redondo, boquilla tapicería y boquilla plana.

C. Técnicas	Dimensiones cm	Potencia	Caudal	Depresión	Cable	Ø depósito	Ø accesorios	Capacidad
BF580-2	L 60 x A 54 x H 102	2 x 1000 W	106 l/min	2000 mm/H ₂ O	7,2 m	44 cm	40 mm	70 litros
BF585-3	L 60 x A 53 x H 112	3 x 1000 W	120 l/min	3000 mm/H ₂ O	7,2 m	44 cm	40 mm	80 litros
BF584A-3	L 62 x A 52 x H 102	3 x 1000 W	120 l/min	3000 mm/H ₂ O	7,2 m	-- cm	40 mm	90 litros
NOVEDAD JM775	L 63 x A 60 x H 98	3 x 1000 W	120 l/min	3000 mm/H ₂ O	7,2 m	44 cm	40 mm	80 litros

ACCESORIOS y RECAMBIOS MAQUINARIA

Discos / Cepillos para rotativa

- Cepillo suelos blandos: Cepillo con cerdas blandas ideal para el peinado y fregado de moquetas, alfombras, ...
- Cepillo con cerdas duras, ideal para su uso en suelos de cemento, baldosa, terrazo, etc.
- Plato de arrastre: para fijar cualquier tipo de disco abrasivo, lana metálica, etc.



Todas nuestras rotativas van equipadas de origen con un juego de discos compuesto por: Cepillo suelos blandos y cepillo suelos duros y portapad.

Ref.	Uso	Rotativa
9210	Disco suelos blandos 13" - 33 cm	BF520
9201	Disco suelos blandos 17" - 43 cm	BF521
9213	Disco suelos blandos 21" - 53 cm	BF522
9211	Disco suelos duros 13" - 33 cm	BF520
9202	Disco suelos duros 17" - 43 cm	BF521
9214	Disco suelos duros 21" - 53 cm	BF522
9212	Disco portapad/plato arrastre 13" - 33 cm	BF520
9203	Disco portapad/plato arrastre 17" - 43 cm	BF521
9215	Disco portapad/plato arrastre 21" - 53 cm	BF522

Depósito para rotativa

- Capacidad del depósito: 12 litros.

Cuenta con una cánula para conectarse a la rotativa y poder dispensar el producto químico deseado directamente sobre el disco.



Ref. 9303

Disco velcro para rotativa

Plato de arrastre para fijar cualquier tipo de disco abrasivo, lana metálica, etc., para conseguir el acabado deseado en el suelo. Para su uso en la rotativa Ref. BF521 de 17".



Ref. 9220
NOVEDAD

Bolsas reutilizables de algodón para aspirador

Tres tamaños de bolsa de fieltro reutilizable para nuestros aspiradores de 10, 15 y 30 litros.

Disponen de un cierre en la parte inferior para vaciar su contenido y poder lavarse en lavadora.

Facilitan el vaciado de los aspiradores de una manera más higiénica y controlada.

Nota importante: No utilizar cuando se vayan a aspirar líquidos.

Ref.	Uso	Aspirador
9021	En aspirador 10 litros	BF512A
9022	En aspirador 15 litros	BF570
9023	En aspirador 30 litros	BF575



Ref. 9021

Ref. 9022

Ref. 9023

ACCESORIOS Y RECAMBIOS MAQUINARIA



Accesorio fijo de barrido/aspiración

Elemento opcional para nuestros aspiradores de 70, 80 y 90 litros.

Con doble junta de goma para recoger mejor el agua del suelo. Se puede poner y quitar muy fácilmente según convenga su uso.

Se instala sobre un soporte que hay que colocar en la base de los aspiradores de 70 y 80 litros. En el caso del aspirador de 90 litros, se fija directamente al cuerpo. No afecta a su hermeticidad ni fuerza de succión.

Se suministra con: Manguera flexible con terminales, soporte para fijación, tornillos e instrucciones de instalación.

Ref.	Uso en modelo de aspirador
9006A	BF580-2 / BF585-3
9006B	JM775 / BF584A-3



Recambios aspiradores Ø 36 y Ø 40 mm

Concepto	Nº	Ø 36	Ø 40
Manguera de aspiración	2805010	1	BF839
Conector de salida largo	2	BF843	BF735
Conector de entrada corta	3	BF838	BF733
Tubo metálico (en 2 piezas)	4	BF842	BF732
Boquilla aspiración polvo	2805014	5	BF837
Boquilla plana	6	BF841	BF736
Boquilla/cepillo redondo	7	BF836	BF737
Boquilla polvo/agua	8	BF852	BF738
Boquilla tapicería	9	BF840	—

Motor para aspirador



Motor de repuesto para nuestra gama completa de aspiradores.

Se entrega con el cableado ya preparado para conectar.



Ref.	Potencia	Dimensiones cm	r.p.m.
BF856-12	1200 W	Ø 143 x H 180	26.000



EQUIPOS DE LIMPIEZA

CARROS MULTIFUNCIÓN ... 11 - 13

SISTEMAS DOBLE CUBO ... 14

SISTEMAS MONOSENSO ... 15 -17

CARROS LAVANDERÍA ... 18

ACCESORIOS ... 19 - 20

Nuestros carros de limpieza destacan por su versatilidad y por las múltiples opciones de equipamiento que ofrecen.

Son robustos, resistentes y tienen una gran capacidad de transporte. Disponen de una amplia gama de accesorios para diversas configuraciones que los convierten en la opción perfecta para todo tipo de recintos.

Les ofrecemos también una gran selección de equipos de fregado para los profesionales más exigentes.

Con distintas configuraciones y capacidades, su diseño funcional y gran resistencia, unidos a su fácil mantenimiento y limpieza, los convierten en una opción ideal.

CARROS MULTIFUNCIÓN

CARLIMP STAR

CARLIMP 2000



Opcional:
Cubeta para accesorios



Opcional:
Señal de aviso



Ref. 8160

2802000

Colores disponibles

Carro  Bolsa 



2802005

Ref. 8160A

Colores disponibles

Carro  Bolsa 



Contenedor opcional "Tauro"



Cubo con prensa opcional "Thor"



Ejemplo de configuración

CARACTERÍSTICAS



Los carros están fabricados en polietileno de alta densidad (HDPE). Muy resistentes. Espesor mínimo de 5 mm. Perfectos para el transporte de útiles y productos para la limpieza y con múltiples posibilidades de uso y accesorios:

- Con los equipos de doble cubo "Neptuno" y "Neptuno Maxi", con el cubo con prensa "Thor" y "MiniThor", con contenedores "Tauro", señales de aviso, cubos auxiliares...

La bolsa es de lona sintética de polipropileno de color amarillo y de 75 litros de capacidad (L 29,5 x A 37 x H 60 cm).

El modelo CARLIMP 2000 incorpora asas y una tapa para la bolsa, consiguiendo una mayor higiene.

OPCIONAL: Bolsas con cremallera.

Ref	Concepto	Dimensiones cm L	Color	Peso Kg	Unidades/Caja
8160	Carro multifunción CARLIMP	113 x A 51 x H 97		15,5	1
8160A	STAR	L 122 x A 51 x H 99		15,7	1

Carro multifunción CARLIMP 2000

CARROS MULTIFUNCIÓN

CARLIMP STYLE



Opcional:
Cubeta para
accesorios



Opcional:
Señal de aviso



Opcional
Base portamopas



Ref. 8180

2802020

Con tapa



Ejemplo de
configuración



Colores disponibles

Carro



Bolsa



CARACTERÍSTICAS

Carro de limpieza de gran capacidad. Construido con materiales de primera calidad (HDPE). Perfecto para el transporte de útiles y productos para la limpieza y con múltiples posibilidades de uso y accesorios. Diseño moderno y resistente. Asas ergonómicas.

Incorpora bolsa de lona sintética de polipropileno amarilla de 64 litros de capacidad (L 24,5 x A 34 x H 77 cm), con cremallera a prueba de fugas y aros sujetabolsas bajo la tapa y soporte en la parte inferior.

Provisto de una base inferior para apoyo de la bolsa y una tapa de acceso para una mayor higiene.

Accesorios disponibles que pueden incluirse: hasta dos bases portamopas, cubeta porta accesorios, cubos auxiliares, señales de aviso, etc.

Ref.	Concepto	Dimensiones cm	Color	Peso Kg	Unidades/Caja
8180	Carro multifunción CARLIMP STYLE	L 130 x A 55 x H 100		15,1	1

CARROS MULTIFUNCIÓN



Opcional:
Cubeta para accesorios



Opcional:
Señal de aviso



Opcional
Base portamopas

CARLIMP DUO



Ref. 8180C
2802030

CARLIMP TWIN



Ref. 8180B

Colores disponibles



CARACTERÍSTICAS

Carros de limpieza de gran capacidad. Construidos con materiales de primera calidad (HDPE).

Perfectos para el transporte de útiles y productos para la limpieza y con múltiples posibilidades de uso y accesorios. Diseño moderno y resistente. Asas ergonómicas.

CARLIMP DUO: Conjunto completo de limpieza en un solo sistema. Incorpora sistema de doble cubo de 18 litros con soporte de prensa y prensa, bolsa de lona de 64 litros de capacidad con cremallera a prueba de fugas y aros sujetabolsas bajo la tapa.

CARLIMP TWIN: Conjunto completo especialmente pensado para la recogida de ropa o residuos al disponer de más capacidad de limpieza en un solo sistema. Incorpora dos soportes para bolsa de vinilo de 64 litros de capacidad cada una y aros sujetabolsas bajo las tapas.

Provistos de una base inferior para apoyo de la bolsa y una tapa de acceso para una mayor higiene.

Accesorios disponibles que pueden incluirse: hasta dos bases portamopas, cubeta porta accesorios, cubos auxiliares, señales de aviso, etc.

Ref.	Concepto	Dimensiones cm	Color	Peso Kg	Unidades/Caja
8180C	Carro multifunción CARLIMP DUO	L 130 x A 55 x H 100		20,5	1
8180B	Carro multifunción CARLIMP TWIN	L 130 x A 55 x H 100		19,3	1

SISTEMAS DOBLE CUBO

NEPTUNO MAXI



Ref. 8074

NEPTUNO



Ref. 8076

Colores disponibles

Chasis



Cubos



Ref. 8074A

NOVEDADVersión
CON CESTILLO

Ref. 8076A

NOVEDADVersión
CON CESTILLO

Colores disponibles

Chasis



Cubos

Ejemplo de 8076 con
Carlimp 2000Ejemplo de 8074 con
Carlimp STAR

CARACTERÍSTICAS

Dos capacidades distintas, 2x18 ó 2x25 litros, para que elija lo que mejor convenga a sus necesidades.

Prensa y manillar ya vienen incluidos en todos los equipos.

Disponible versión con cestillo metálico con el mismo acabado que el manillar.

Ideales para su uso en multitud de emplazamientos.

Encajan perfectamente en los carros "Carlimp Star" y "Carlimp 2000".

Ref.	Concepto	Dimensiones cm	Color	Peso Kg	Unidades/Caja
8074	Sistema doble cubo 2x25 l	L 85 x A 44 x H 70		9,7	2
NOVEDAD 8074A	Sistema doble cubo 2x25 l c/cestillo	L 85 x A 44 x H 70		10,5	2
8076	Sistema doble cubo 2x18 l	L 74 x A 43 x H 74		8,5	2
NOVEDAD 8076A	Sistema doble cubo 2x18 l c/cestillo	L 74 x A 43 x H 74		9,2	2

SISTEMAS MONOSENSO

THOR
 32 litros


Ref. 8081

Mini THOR
 24 litros


Ref. 8079

Colores disponibles

Cubos  Prensa Detalle
parachoques

CARACTERÍSTICAS

Equipos de limpieza perfectos por su tamaño para la limpieza profesional de multitud de lugares. Muy resistentes.

Dos capacidades disponibles: 24 y 32 litros.

Incorporan serigrafía de aviso de suelo mojado.



Disponen de un asa posterior para un mejor vaciado del agua.

La prensa se mantiene en su lugar aun y cuando se incline el cubo para vaciarlo.

THOR: Cubo monoseno con prensa y asa metálica de 32 litros de capacidad. Con parachoques no marcantes en las ruedas.

Mini THOR: Cubo monoseno de 24 litros y asa metálica.

Fabricados en polipropileno. Muy resistentes.

Ref.	Concepto	Dimensiones cm	Color	Peso Kg	Unidades/Caja
8081	Cubo THOR 32 litros	L 65 x A 40 x H 87		6,2	1
8079	Cubo Mini THOR 24 litros	L 50 x A 39 x H 81		5,3	1

SISTEMAS MONOSENO

Cubo con prensa STEEL THOR 25 litros

Ref. 8082

Colores disponibles

Chasis  Cubo  Prensa 

CARACTERÍSTICAS

Un clásico.

Versión metálica del Sistema MiniThor.

Capacidad: 25 litros.

Prensa y manillar incluidos.

Dispone de un cestillo metálico en la parte posterior para alojar utensilios.

Parachoque no marcantes en las ruedas.

Estructura y cestillo de acero cromado.

Ref.	Concepto	Dimensiones cm	Color	Peso Kg	Unidades/Caja
8082	Steel THOR 25 litros	L 56 x A 40 x H 90		8,5	1

Cubo con prensa 32 + 18 litros THOR Compact

Ref. 8086

NOVEDAD



CARACTERÍSTICAS

Carro de limpieza compacto de gran versatilidad con prensa de presión vertical de gran tamaño.

Construido con materiales de primera calidad (HDPE), incluso las ruedas.

Incorpora cubo interior removible para separación de aguas sucias y limpias (32 + 18 litros), además de un cubo auxiliar en la parte trasera para desechos o llevar más agua, productos de limpieza, etc. (18 litros).

Con cubeta portaobjetos en el manillar. Sirve para accesorios, bayetas, botes de productos químicos, etc. Dispone de dos colgadores para señales de aviso.

Ref.	Concepto	Dimensiones cm	Color	Peso Kg	Unidades/Caja
NOVEDAD 8086	Cubo THOR Compact 32 litros	L 91 x A 51 x H 94		17,7	1

SISTEMAS MONOSENSO

Cubo con prensa PILE

32 litros



Ref. 8088-AZ
NOVEDAD
2801020

Ref. 8088-AM
NOVEDAD
2801000

Ref. 8088-VE
NOVEDAD
2801010

Colores disponibles

Cubos    Prensa 

CARACTERÍSTICAS

Cubos profesionales de 32 litros de capacidad

Más ergonómicos al tener una altura superior al resto de cubos con prensa, para una utilización más cómoda. Las patas del cubo y el borde sobreelevado en el lugar donde va ubicada la prensa, hacen que la misma esté presentada a mayor altura, con lo cual no es necesario inclinarse tanto para escurrir las mopas.

Tiene 4 ruedas de Ø 7,5 cm de plástico, más resistentes a la corrosión.




La solapa trasera, ayuda para volcar el cubo y vaciarlo más fácilmente.

Asa de plástico ergonómica.

Encaja perfectamente en la base de nuestros carros "Carlimp Star" y "Carlimp 2000" y "Carlimp Style", tanto si se emplea con ruedas como sin ellas.

Tres colores disponibles para identificación de zonas y evitar contaminación cruzada.

Fabricados en polipropileno.


Ref.	Concepto	Dimensiones cm	Color	Peso Kg	Unidades/Caja
NOVEDAD 8088-AM	Cubo THOR PLUS 32 l	L 46 x A 37 x H 97		5,5	1
NOVEDAD 8088-AZ	Cubo THOR PLUS 32 l	L 46 x A 37 x H 97		5,5	1
NOVEDAD 8088-VE	Cubo THOR PLUS 32 l	L 46 x A 37 x H 97		5,5	1

CARROS LAVANDERÍA

Maxi LAUNDRY CART



Colores disponibles

Chasis  Lona  

LAUNDRY CART

Chasis  Lona  

CARACTERÍSTICAS





Dos distintas capacidades, 210 litros y 260 litros, para que elija lo que mejor convenga a sus necesidades. Polivalentes y prácticos. Por ejemplo para lavandería, recogida de residuos en centros comerciales, de lencería de cama y baño en hoteles, etc.

Ambos modelos disponen de rejilla inferior para el apoyo de la bolsa.

La bolsa es de lona sintética con revestimiento interior antihumedad.

LAUNDRY CART: Modelo en X de 210 litros de capacidad. Plegable. Estructura acero cromado.

Maxi LAUNDRY CART: Modelo recto de 260 litros de capacidad. Estructura acero pintado.

Ref.	Concepto	Dimensiones cm	Colores	Peso Kg	Unidades/Caja
8156	Maxi LAUNDRY CART 260 l	L 97 x A 57 x H 99		15,4	1
8156-AZ	Maxi LAUNDRY CART 260 l	L 97 x A 57 x H 99		15,4	1
8157	LAUNDRY CART 210 l	L 63 x A 59 x H 98		11,4	1
8157-AZ	LAUNDRY CART 210 l	L 63 x A 59 x H 98		11,4	1

ACCESORIOS EQUIPOS DE LIMPIEZA

Señal de aviso



Ref. 3042
2800800



Color disponible



PERSONALIZABLES



CARACTERÍSTICAS

Diseño funcional, moderno y actual.

Textos en Inglés/Castellano. Personalizables en otros idiomas, con textos, logotipos, etc.

Fabricada en polietileno de alta densidad (HDPE) de 2 mm de espesor.

Ref.	Concepto	Dimensiones cm	Color	Peso Kg	Unidades/Caja
3042	Señal aviso suelo mojado Castellano/Inglés	L 30 x A 42 x H 62		0,65	10

Prensas verticales



Ref. PRENSA
2801200



Ref. PRENSA-AM



CARACTERÍSTICAS

Prensa GRIS (Nuevo diseño mejorado). Estructura principal en polietileno de alta densidad. El eje de la prensa es de PA-GF, más resistente e ideal para condiciones exigentes en los que la rigidez y la resistencia al desgaste son esenciales. Sin tornillos. Engranajes y labios prensado en poliamida inyectada.

Se pueden utilizar en nuestros cubos y carros de las siguientes referencias:

Refs. 8079, 8081, 8082, 8074, 8076, 8180C y 8088

Ref.	Concepto	Dimensiones cm	Color	Peso Kg	Unidades/Caja
PRENSA	Prensa vertical estándar	L 40 x A 25 x H 50		2,1	2
PRENSA-AM	Prensa vertical Deluxe	L 41 x A 25 x H 50		2,1	2

ACCESORIOS EQUIPOS DE LIMPIEZA

Cubeta auxiliar accesorios

Ref. 8405

**CARACTERÍSTICAS**

Complemento para nuestros carros de limpieza. Encaja perfectamente en la plataforma superior de la gama CARLIMP.

Ref.	Concepto	Dimensiones cm	Color	Peso Kg	Unidades/Caja
8405	Cubeta con asa auxiliar para accesorios	L 38 x A 33 x H 11	■	0,60	15

2800820

Base portamopas

Ref. R8180-BASE

**CARACTERÍSTICAS**

Complemento lateral para nuestros carros de limpieza STYLE, DUO y TWIN. Hasta dos por carro.

Ref.	Concepto	Dimensiones cm	Color	Peso Kg	Unidades/Caja
R8180-BASE	Base auxiliar portamopas	L 34 x A 16 x H 7	■	0,10	--

Cubos auxiliares

Ref. R200X



Ref. R200X-1



Ref. R8076

CARACTERÍSTICAS

Cubos auxiliares/repuesto para nuestra gama de carros de limpieza. Apilables. Los de 18 y 25 litros están graduados.

Ref.	Concepto	Dimensiones cm	Color
R200X	Cubo auxiliar 6 litros PREMIUM	L 20 x A 25 x H 22,5	■ ■ ■ ■
NOVEDAD R200X-1	Cubo auxiliar 6 litros	L 19 x A 25,5 x H 24,5	■ ■ ■ ■
R8074	Cubo auxiliar 25 litros con asa metálica	L 35 x A 35 x H 32	■ ■
R8076	Cubo auxiliar 18 litros con asa plástica	L 33 x A 30 x H 28	■ ■

GESTIÓN DE RESIDUOS

CONTENEDORES RSU ... 22 - 23

CONTENEDORES ... 24 - 26

PAPELERAS ... 27 - 29 PAPELERAS

CON PEDAL ... 30 - 31 PAPELERAS

DE EXTERIOR ... 32 - 33

Hemos conformado un catálogo de recogida de residuos sólidos urbanos (R.S.U.) que abarca todas las necesidades posibles.

Por otra parte, ponemos a su alcance una amplísima gama de cubos y contenedores de residuos en general o para selección y reciclaje.

Cada una de nuestras referencias está pensada para aportar soluciones concretas, primando un uso fácil y un mantenimiento a juego.

Seguimos incorporando novedades a un sector básico en constante renovación y que cobra mayor relevancia a medida que nos concienciamos sobre la importancia del reciclaje

CONTENEDORES R.S.U.

Contenedores RSU 4 ruedas



Ref. 1000
2803585



Ref. 800
2803580



Certificado distribuidor oficial



Colores disponibles



Otros colores y configuraciones consultar



Centrado de tapa incluso en cuesta



Sistema de seguridad infantil

OPCIONES



Tapa para papel



Tapa para envases



Pedal elevador Pictogramas



Esquema Ref. 1000 y Ref. 800

LEYENDA	800	1000
A Altura cuerpo	1215 mm	1200 mm
B Altura total	1320 mm	1295 mm
C1 Ancho total	775 mm	1070 mm
C2 Ancho cuerpo	835 mm	1105 mm
D Largo total	1265 mm	1265 mm
∅ ruedas	200 mm	200 mm
Peso	41 Kg	56 Kg
Carga útil	310 Kg	400 Kg

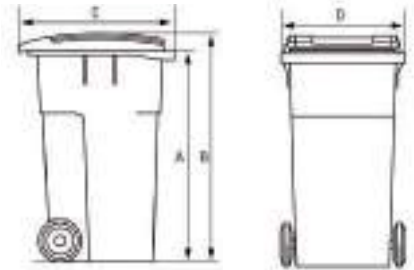
CARACTERÍSTICAS

Fabricación europea. Certificado EN840. - Material: HDPE estabilizado contra rayos UV - Base reforzada. Dotados de 4 ruedas, 2 de ellas con freno. Fáciles de mantener. Pedal elevador opcional. Asas ergonómicas y seguras a los lados. Optimización de la parte mecánica. Sólida disposición de refuerzos.

Ref.	Concepto	Colores	Peso Kg	Embalaje
800	Contenedor RSU 800 litros de 4 ruedas		41	1
1000	Contenedor RSU 1000 litros de 4 ruedas		50	1

CONTENEDORES R.S.U.

Contenedores RSU 2 ruedas



Esquema Ref. 120, 240 y 360

LEYENDA	120	240	360
A Altura cuerpo	905 mm	1000 mm	1010 mm
B Altura total	960 mm	1080 mm	1095 mm
C Largo total	550 mm	730 mm	850 mm
D Ancho total	480 mm	580 mm	620 mm
Ø ruedas	200 mm	200 mm	200 mm
Peso	9,6 Kg	13,5 Kg	19 Kg
Carga útil	50 Kg	100 Kg	145 Kg

OPCIONES



Tapa para papel



Tapa para envases



Tapa para varios



Pedal elevador



Pictogramas

CARACTERÍSTICAS

Fabricación europea. Material HDPE estabilizado contra rayos UV.
 Construcción robusta con mayor refuerzo en zonas con mayor necesidad estática y dinámica. Total estabilidad gracias a la relación entre ancho, alto y distribución del peso. Diseño funcional y conforme a la normativa EN840.
 Extremadamente ligeros, fáciles de transportar y manejar.
 Silenciosos, tanto en suelos como en el cierre de la tapa.
 Formas redondeadas, lisas, sin rebordes, impurezas, o rugosidades, que facilita un vaciado óptimo y una fácil limpieza.
 Pedal elevador metálico opcional disponible muy fácil de montar (sólo para 120 y 240 litros)

Ref.	Concepto	Colores	Peso Kg	Embalaje
120	Contenedor RSU 120 litros de 2 ruedas		9,6	1
240	Contenedor RSU 240 litros de 2 ruedas		13,5	1
360	Contenedor RSU 360 litros de 2 ruedas		19,0	1

CONTENEDORES



Ref.: 13250
2900010



Ref.: 13260
2900020



Ref.: 23187
2900030



Ref.: 13255



Ref.: 13265
2900060



Ref.: 23180
2900070



Ref.: 24170

- 2900188
- 2900185
- 2900187
- 2900186

Ref.: 24180

- 2900189



Ref.	Dimensiones	PEDAL	Colores	Capacidad	Unds./Caja
13250	Ø 455 x 505	NO	■	50 litros	1
13260	Ø 495 x 585	NO	■	70 litros	1
23187	Ø 495 x 730	NO	■	95 litros	1
13255	Ø 455 x 505	NO	□	50 litros	1
13265	Ø 495 x 585	NO	□	70 litros	1
23180	Ø 495 x 730	NO	□	95 litros	1
24170	393 x 270 x 420	SI	<input type="checkbox"/> <input type="checkbox"/> <input type="checkbox"/> <input type="checkbox"/>	25 litros	4
24180	393 x 352 x 470	SI	<input type="checkbox"/> <input type="checkbox"/> <input type="checkbox"/> <input type="checkbox"/>	40 litros	4

CONTENEDORES



RUEDAS CON NUEVO SISTEMA DE FIJACIÓN

Montaje más rápido
Sin herramientas
Menos piezas



Contenedores CARGO PLUS



Colores disponibles



Ref. 7305

2803440

2803400

Ref. 7305A

2803410

CARACTERÍSTICAS

Dotados de pedal y barra elevadora de metal. Paredes más gruesas y resistentes que otros contenedores similares. Fáciles de transportar y manejar. Dimensiones ergonómicas.

Ruedas de Ø 20 cm protegidas para evitar golpes y preparadas para su uso en terrenos irregulares.

Cuerpo cónico y formas redondeadas y lisas para facilitar su limpieza y vaciado.

Ref.	Dimensiones cm	PEDAL	Colores	Capacidad	Unds./Caja
7305	L 49 x A 54 x H 93	NO		120 litros	4
7305A	L 49 x A 54 x H 93	SI		120 litros	4

Contenedores ECO



Ref. 7520

Ref. 7521

CARACTERÍSTICAS

Fabricados en HDPE resistente a los golpes.

Diseñado tanto para su uso exterior como interior.

Equipados con dos asas metálicas y tapa.

La tapa se sujeta al cuerpo mediante un pequeño giro.

Ref.	Dimensiones cm	Colores	Capacidad	Unds./Caja
7519	L 51 x A 47 x H 50		65 litros	5
7520	L 57 x A 53 x H 56		90 litros	5
7521	L 63 x A 58 x H 61		110 litros	5



65 L

90 L

110 L

CONTENEDORES

Contenedores TAURO



Ref. 7502



Ref. 7503



DOS TAMAÑOS Y
DOS VERSIONES
DISPONIBLES



CARACTERÍSTICAS

Diseñado tanto para su uso exterior como interior. Dotados con tapa que encaja a presión, permitiendo su apilado. Asas con agujeros de drenaje para evitar la acumulación de la suciedad. Fabricados en HDPE resistente a los golpes.

Ref.	Dimensiones cm	Concepto	Colores	Capacidad	Unds./Caja
7502	L 66 x A 57 x H 83	120 litros con tapa y base de ruedas	■	120 litros	4
7503	L 54 x A 51 x H 75	80 litros con tapa y base de ruedas	■	80 litros	4
7509	L 66 x A 57 x H 75	120 litros con tapa	■	120 litros	4
7510	L 54 x A 51 x H 67	80 litros con tapa	■	80 litros	4

Bases rodantes para TAURO



Ref. 7719



Ref. 7721



CARACTERÍSTICAS

Fabricadas en HDPE resistente a los golpes y con ruedas metálicas. Accesorio opcional para nuestros contenedores Tauro de 80 y 120 litros. Se unen firmemente al contenedor mediante un sencillo sistema de rosca.

Ref.	Ruedas	Color	Contenedor	Unds./Caja
7718	4	■	Tauro 80 litros	5
7721	5	■	Tauro 120 litros	5

PAPELERAS

Papeleras SLIM 60 litros



(Versión con tapa y base de ruedas)

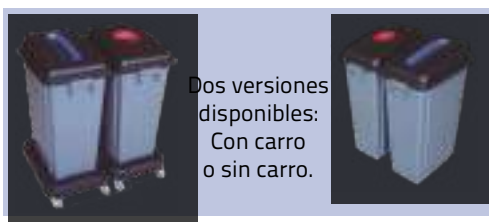


(Versión con tapa)

Colores disponibles



Ref. 7331
2339075



CARACTERÍSTICAS

Ideales para la selección de residuos en oficinas, laboratorios, offices, etc.

Su tamaño permite colocarlos cerca del lugar donde se genere el residuo sin molestar el paso.

Opción de Sistema con bases de ruedas para transportarlos más fácilmente donde se requiera su utilización o proceder a su vaciado.

Conjunto de uno, dos, tres o cuatro contenedores según su necesidad.

Tapas de colores para selección de residuos.

Los carros disponen de 4 ruedas metálicas giratorias.

Material: HDPE

Versión CON tapa y base de ruedas

Ref.	Capacidad	Dimensiones mm
7331A	1 x 60 l	L 33 x A 47 x H 73
7332A	2 x 60 l	L 66 x A 47 x H 73
7333A	3 x 60 l	L 99 x A 47 x H 73
NOVEDAD 7334A	4 x 60 l	L 132 x A 47 x H 73

Versión CON tapa

Ref.	Capacidad	Dimensiones mm
7331	1 x 60 l	L 33 x A 47 x H 67
7332	2 x 60 l	L 66 x A 47 x H 67
7333	3 x 60 l	L 99 x A 47 x H 67
NOVEDAD 7334	4 x 60 l	L 132 x A 47 x H 67

PAPELERAS

Papeleras UTILITY



Ref. 7311-BL

Ref. 7310-BL

Ref. 7311
2804000

Ref. 7310

Colores disponibles



NUEVOS COLORES



NOVEDAD

PERSONALIZABLES
PARA EL RECICLAJE



CARACTERÍSTICAS

Papeleras con tapa basculante que retorna a su posición.
 Dispone de dos prácticas asas laterales para ayudar a su manipulación.
 Bordes redondeados para una mejor limpieza.
 Dos tamaños 25 y 40 Litros.



Ref.	Dimensiones cm	Colores	Capacidad	Unds./Caja
7310	L 34 x A 29 x H 44	■	25 litros	10
7310-BL	L 34 x A 29 x H 44	□	25 litros	10
7311	L 41 x A 33 x H 60	■	40 litros	10
7311-BL	L 41 x A 33 x H 60	□	40 litros	10

PAPELERAS

Papeleras OFICCE



Color disponible



Ref. 7008



Ref. 7006

2804010

CARACTERÍSTICAS

Papeleras fabricadas en polietileno resistente a los golpes. Diseño moderno y actual.

Ideal para oficinas, colegios...

Tapa basculante incorporada en forma de cúpula. Dos tamaños 24 y 35 litros.

Ref.	Dimensiones cm	Colores	Capacidad	Unds./Caja
7006	L 40 x A 29 x H 66	■	35 litros	10
7008	L 34 x A 29 x H 44	■	24 litros	10

Papelera con pedal SANITARY

Ref. 7022

Color disponible



CARACTERÍSTICAS

Ideal para aseo y baños. Dispone de un recipiente interno extraíble para su limpieza.

Con pedal y tapa. 8 litros de capacidad.

Ref.	Dimensiones cm	Colores	Capacidad	Unds./Caja
7022	L 34 x A 28 x H 35	■	8 litros	4

PAPELERAS CON PEDAL

Papeleras con pedal BIN



Colores disponibles

Cuerpo y tapa Cubo interior



CARACTERÍSTICAS

Tapa basculante mediante pedal.

Contenedor interno de polipropileno, extraíble para su limpieza mediante un asa incorporada.

Asidero en la parte exterior trasera de las papeleras para su transporte.

Construïdas en acero inoxidable.

Acabado: Pulido brillo.

Ref.	Dimensiones cm	Concepto	Acabado	Capacidad	Unds./Caja
3302	Ø 20,5 x H 28	Papelera con pedal BIN inox 5 litros	Brillo	5 litros	6
3304	Ø 25 x H 38	Papelera con pedal BIN inox 12 litros	Brillo	12 litros	4
3305	Ø 29,5 x H 44	Papelera con pedal BIN inox 20 litros	Brillo	20 litros	2
3306	Ø 29,5 x H 64,5	Papelera con pedal BIN inox 30 litros	Brillo	30 litros	2

PAPELERAS CON PEDAL

Papeleras UNIVERSAL



7317
 A 2804059
 V 2804058
 A 2804057

G 2804060

Ref. 7316

Ref. 7317

G 2804050
 A 2804047
 A 2804049
 R 2804046
 V 2804048

Ref. 7315



Ref. 7318
 2804065

NOVEDAD

NOVEDAD

Colores disponibles



Tapas

Cuerpo



NUEVOS COLORES DE TAPAS

NOVEDAD

Personalizables para el reciclaje

CARACTERÍSTICAS

Diseño moderno y actual. Pedal silencioso y barra elevadora reforzada. Muy resistentes.

Ideales para la selección de residuos en cocinas, oficinas, laboratorios, offices, áreas de tránsito, etc.

El color gris del cuerpo disimula la suciedad. Fabricadas en polipropileno.

Ref.	Dimensiones cm	Colores	Capacidad	Unds./Caja
7318	L 50 x A 41 x H 82		87 litros	3
7317	L 50 x A 41 x H 67		68 litros	3
7316	L 41 x A 40 x H 60		45 litros	4
7315	L 41 x A 40 x H 44		30 litros	4

PAPELERAS DE EXTERIOR

CLASSIC



Colores disponibles

Tapas Cuerpo

2803990

ELEGANT



Colores disponibles

Bastidor Cuerpo

PRIMA LINEA



Colores disponibles

CARACTERÍSTICAS

Papeleiras urbanas de 50 litros de capacidad fabricadas en polietileno o polipropileno de alta densidad coloreados en masa, ofreciendo una gran resistencia a golpes, posibles roturas y agresiones atmosféricas. 9 mm de espesor. Permiten su instalación en postes, báculos o elementos portantes ya existentes (señales, semáforos, barandillas, vallas, etc.), así como en poste propio.

Los modelos **Classic** y **Prima Linea**, disponen de una pequeña chapa metálica apaga cigarrillos.

Pueden instalarse dos papeleras de cada modelo en un punto doble.

Diseños muy funcionales. El vaciado se efectúa de forma eficiente y rápida.

Ref.	Concepto	Dimensiones	Peso	Capacidad
CLASSIC	Papelera Classic (poste no incluido)	L 44 x A 35 x H 75	5 Kg	50 litros
NOVEDAD ELEGANT	Papelera Elegant (poste no incluido)	L 46 x A 39 x H 85	6 Kg	50 litros
NOVEDAD PRIMA LINEA	Papelera Prima Linea (poste no incluido)	∅ 35 x H 84	6 Kg	50 litros

Postes de fijación de papeleras urbanas



Ref. POSTE1

Ref. POSTE2
2803991

CARACTERÍSTICAS

Postes para la fijación de nuestra gama de papeleras urbanas.
Fabricados en acero galvanizado, ofreciendo una gran resistencia a las condiciones atmosféricas.

Ref.	Concepto
POSTE1	Poste para fijación directa al suelo (Hormigón)
POSTE2	Poste con pletina para fijación al suelo (Tornillería)

Pictogramas



Ref. PICTO1

2804560

2804570

2804550

Ref. PICTO2
2804530

2804540

Ref. OTROS

CARACTERÍSTICAS

Pensados para incorporarlos tanto a los contenedores RSU como a cualquier tipo de papeleras.

Fabricados en vinilo con tratamiento antiUV, resistentes a las condiciones atmosféricas del exterior. Se adhieren de forma muy sencilla sobre cualquier tipo de superficie plana y por un largo periodo de tiempo.

100% personalizables. No hace falta limitarse a los modelos ya existentes en nuestra gama de oferta. Se pueden fabricar en distintos tamaños, colores, con distintos iconos, que permitan adaptarse a sus necesidades.

Ref.	Concepto	Dimensiones
PICTO1	Pictograma reciclaje triangular: VIDRIO, PAPEL, ENVASES, ORGÁNICO, etc.	L 22 x H 21
PICTO2	Pictograma reciclaje rectangular: VIDRIO, PAPEL, ENVASES, ORGÁNICO, etc.	L 41 x H 10

COMPLEMENTOS DE LIMPIEZA

LIMPIEZA SUELOS ... 35 - 37

LIMPIEZA CRISTALES ... 38 - 39

RASCADORES ... 40

VARIOS ... 41 - 43

Tenemos los complementos necesarios para la limpieza de todo tipo de superficies. Haraganes, limpiacristales, mojadores, rascadores y demás herramientas necesarias para satisfacer las necesidades de los profesionales de la limpieza.

Además, seguimos innovando e incorporando nuevos utensilios que faciliten el trabajo de nuestros clientes.

LIMPIEZA SUELOS

Haraganes



CARACTERÍSTICAS

Haragán cabezal plástico

Doble labio de goma celular de color negro. Cabezal de HPDE. Se adapta a todo tipo de suelos. Dos tamaños y dos opciones de suministro: Ancho 55 ó 75 cm y con mango o sin mango. El mango es de aluminio anodizado y de Ø 2,5 x 140 cm de largo y 0,8 mm de espesor.

Haragán cabezal inox

Haragán con cabezal de acero inox y labio de caucho duro. El cabezal dispone de un deflector para una recogida más eficiente. Mango de aluminio anodizado **INCLUIDO**. Dos anchos disponibles: 55 y 75 cm.



Ref.	Dimensiones cm	Concepto	Unds./Caja
4002	A 55 x H 145	Haragán cabezal plástico 55 cm con mango aluminio anodizado	20+20
4002A	A 55	Haragán cabezal plástico 55 cm sin mango aluminio anodizado	20
4003	A 75 x H 145	Haragán cabezal plástico 75 cm con mango aluminio anodizado	20+20
4003A	A 75	Haragán cabezal plástico 75 cm sin mango aluminio anodizado	20

Ref.	Dimensiones cm	Concepto	Unds./Caja
4031	A 55 x H 130	Haragán cabezal inox 55 cm con mango aluminio anodizado	10+10
4033	A 75 x H 130	Haragán cabezal inox 75 cm con mango aluminio anodizado	10+10

LIMPIEZA DE SUELOS

Sistemas de mopa plana



CARACTERÍSTICAS

Mopas planas de algodón con mango de aluminio anodizado incluido.

El enganche del mango al soporte de la mopa, permite dos posiciones: Giro libre o posición fija, para adaptarlo a la tarea que se requiera. Tres anchos disponibles: 60, 90 y 110 cm.

Ref.	Dimensiones cm	Concepto	Unds./Caja
1400135	150	Mopa plana algodón 150 cm + mango	12
1400100	45	Mopa plana algodón 45 cm + mango	12
1400110	60	Mopa plana algodón 60 cm + mango	12
1400120	75	Mopa plana algodón 75 cm + mango	12



1400304 (100CM)
1400302 (60CM)
1400300 (45CM)



Ref. 1052
1700200

Ref. 1053
2800020



Ref. 1054



Ref. 1051

Ref.	Concepto	Unds./Caja
1051	Conjunto completo de mopa + mango + pinza	10
1052	Mango aluminio anodizado 0,8 mm espesor	10
1053	Pinza prensora para mopas	10
1054	Mopa de flecos 100% algodón tipo Kentucky	10

CUBOS

Cubo fregona rectangular



Ref.	Colores	Capacidad
1800100		18 Lts
1800105		18 Lts

Cubo escurridor ONE



Ref.	Capacidad
1900600	10 Lts
	15 Lts

Cubo redondo



Ref.	Colores	Capacidad
1800140		13Lts
1800130		13Lts
1800120		13Lts

Cubo fregona doble y escurridor



Ref.	Colores	Capacidad
2330905		7 Lts
2330910		8 Lts

Fregonas

Microfibra



Bicolor 1400060
Blanca 1400080

Fregona tiras



Amarilla ref. 1400095
Azul (microfibra) ref. 1400075
Lagis (microfibra) ref. 1400085
Moteada ref. 1400090

Algodón



Algodón 160gr 1400058
Algodón 190gr 1400055
Algodón 250gr 1400052
Algodón MN3 225gr 1400040

Cepillo suelo urbano



Ref. 1203

Ref. 1202
1700115

Ref.	Dimensiones cm	Unds./Caja
1202	L 55 x H 135	10
1203	L 70 x H 135	10

LIMPIEZA DE CRISTALES

Mangos telescópicos



Ref. 5004
2800130

Ref. 5010
2800150



Ref.	Dimensiones cm	Tipo punta	Concepto	Unds./Caja
5004	2 tramos x 150	Fija	Mango telescópico de 2 tramos de 1,5 m (3 metros)	40
5009	3 tramos x 150	Fija	Mango telescópico de 3 tramos de 1,5 m (4,5 metros)	20
5010	2 tramos x 200	Fija	Mango telescópico de 3 tramos de 2,0 m (6 metros)	20
3229	2 tramos x 1,25	Articulada	Mango telescópico de 2 tramos de 1,25 m (2,5 metros)	18
3263	2 tramos x 200	Articulada	Mango telescópico de 3 tramos de 2,00 m (6 metros)	16

Cubo cristalero WINDOW BUCKET



Ref. 8402
2800900

Color disponible



CARACTERÍSTICAS

Cubo ideal para limpieza de cristales. Dispone de asa ergonómica y golpeador para escurrir el mojador incluido. Además de 4 ruedas giratorias, las cuales se instalan o no, según la necesidad. Para mopas de hasta 45 cm de largo. Mojador y mangos no incluidos.

Ref.	Dimensiones cm	Concepto	Unds./Caja
8402	L 52 x A 27 X H 33	Cubo cristalero con ruedas y golpeador	5

Recogedor basculante COMBI



Ref.	Dimensiones cm	Unds
1205	L 32 x A 15 x H 95	6



Ref. 1205
1800055

LIMPIEZA DE CRISTALES

Limpiacristales



Ref. 6110




NOVEDAD



Ref. 6109
2800261



Ref. 6101
2800220



Ref. 6103
2800200

Ref. 6104
2800190

Ref.	Dimensiones cm	Concepto	Unds./Caja
6101	Ancho 45	Limpiacristales completo de 45 cm de ancho	10
6103	Ancho 35	Limpiacristales completo de 35 cm de ancho	10
6104	Ancho 25	Limpiacristales completo de 25 cm de ancho	10
6109	Largo 105	Recambio limpiacristales goma natural	10
NOVEDAD 6110	Largo 105	Recambio limpiacristales silicona	10

Mojadores



Ref. 6406
2800290

Ref. 6404
2800300



Ref. 6403
2800270



Ref. 6401
2800280

CARACTERÍSTICAS

Compuestos de 2 partes, un soporte de polipropileno y una mopa de algodón (borreguillo). El borreguillo dispone de recambio.

El mango del soporte es cónico y hueco, compatible para ajustar en nuestra gama de mangos telescópicos.

Dos largos de mojadore disponibles: 35 y 45 cm.

Ref.	Dimensiones	Concepto	Unds./Caja
6401	Ancho 45 cm	Mojador completo	10
6403	Ancho 35 cm	Mojador completo	10
6404	Ancho 45 cm	Recambio mojadore (borreguillo)	10
6406	Ancho 35 cm	Recambio mojadore (borreguillo)	10

RASCADORES



Ref. 6301
2800435



Ref. 6302
2800480

RECAMBIOS CUCHILLAS



2800565

Ref. R6301-02

Ref. R6304

2800560



2800440

Ref. 6304



Ref. 6305
2800410

RECAMBIOS CUCHILLAS



Ref. R6305

2800546

CARACTERÍSTICAS

Ref. 6301 - Rascador plástico - Con asa plástica y cabezal metálico. Dispone de una cuchilla de 10 cm de ancho protegida por una tapa. Esta cuchilla tiene dos tipos de bordes: Uno afilado y otro romo para el uso que mejor le convenga. El mango es hueco para poderlo adaptar a nuestra gama de mangos telescópicos. Recambios de cuchillas disponibles (R6301-02).

Ref. 6302 - Rascador mango largo - Dispone de una cuchilla de 10 cm de ancho. Esta cuchilla tiene dos tipos de bordes: Uno afilado y otro romo para el uso que mejor convenga. Mango y cabezal metálicos. Recambios disponibles (R6301-02).

Ref. 6304 - Rascador mango corto - Con soporte y cabezal de acero inox. Empuñadura con recubrimiento plástico para un mejor agarre. Dispone de una cuchilla de 10 cm de ancho. Esta cuchilla tiene dos tipos de bordes: Uno afilado y otro romo para el uso que mejor convenga. El mango es hueco para poderlo adaptar a nuestra gama de mangos telescópicos. Recambios disponibles (R6304).

Ref. 6305 - Portacuchillas - Fabricado de polietileno con cuchilla de 4 cm. Tamaño ideal para llevarlo en el bolsillo del operario. Dispone de sistema de cuchilla retráctil. Recambios disponibles (R6305).

Ref.	Dimensiones cm	Concepto	Unds./Caja
6301	L 21,5 x A 11	Rascador plástico 10 cm ancho	10
6302	L 30 x A 10	Rascador mango largo 10 cm ancho	10
6304	L 14,5 x A 10	Rascador acero inox 10 cm ancho	10
6305	L 12 x A 4,5	Portacuchillas retráctil 4 cm	100

RECAMBIOS CUCHILLAS

Ref.	Concepto	Unds./Caja
R6301-02	Pack de 10 cuchillas de recambio para Refs. 6301 y 6302	1
R6304	Pack de 10 cuchillas de recambio para Ref. 6304	1
R6305	Pack de 100 cuchillas de recambio para Ref. 6305	1

VARIOS


Cepillos paredes y limpiatubos



NOVEDAD

Ref. 6034

1700086



NOVEDAD

Ref. 6035

1700087



CARACTERÍSTICAS

Prácticos y eficaces. Nuevos cepillos para facilitar la limpieza de paredes, muros y tubos. Son compatibles con nuestros mangos telescópicos.

Ref.	Concepto	Unds./Caja
NOVEDAD 6034	Cepillo limpiatubos	10
NOVEDAD 6035	Cepillo paredes	20

Sujetaescobas



Ref. CTH4
2330355

NOVEDAD



Ejemplo de colocación

CARACTERÍSTICAS

Nuevo sujetaescobas. Fabricado de aluminio anodizado, silicona y polietileno. Incluye 4 sujeciones ganchos + 4 sujeciones mangos. Fijación a pared mediante tornillos.

Ref.	Dimensiones cm	Concepto	Unds./Caja
NOVEDAD CTH4	L 27,5 x A 4 x H 5	Sujetaescobas aluminio	1

VARIOS

Bayetas



Rollo Microglass
Azul **1500515**
Verde **1500514**



Rollo Microglass Clean + Plus
1500516

Rollo Bayeta Secabien

1500440



Microfibras
Amarilla **1500100**
Azul **1500100**
Blanca **1500080**
Gris **1500070**
Roja **1500130**
Verde **1500110**



Tst Plus
Amarilla **1500240**
Azul **1500220**
Rosa **1500230**
Verde **1500210**

Recogedor Deluxe

CARACTERÍSTICAS

Recogedor con sistema antivuelco.
El mango se fija mediante sistema de rosca. Se vende desmontado.
Con filo de goma para mejorar la recogida.

Ref.	Concepto	Unds./Caja
1160	Recogedor antivuelco	14

Color disponible



1800030



1900370

Recogedor con goma



Palo Titanio reforzado
Ref. **1700170**

Palo fibra de vidrio
Ref. **1700230**

Palo metálico rojo
Ref. **1700160**

Palo Aluminio Anonizado 150cm
Ref. **1700210**

Palo Alumino fregona / mopa 140cm
Ref. **1700215**



Ref. 02443
1700100



Ref. 02487
1700105

VARIOS

Guantes



Látex

T/L ref. **1300220**

T/M ref. **1300210**

T/S ref. **1300200**



Nitrilo azul

T/L REF. **1300380**

T/M ref. **1300370**

T/S ref. **1300360**

Nitrilo negro

T/XL ref. **1300525**

T/L ref. **1300515**

T/M ref. **1300505**

T/S ref. **1300495**

Pinzas prensoras PICK-UP



Ref. 9007-88



-Vinilo azul

T/L ref. **1300320**

T/M ref. **1300310**

T/S ref. **1300300**

-Vinilo blanco T/

XL ref. **1300440 T/**

L ref. **1300430 T/**

M ref. **1300420 T/**

S ref. **1300410**

Plumero extensible



NOVEDAD

1700010

CARACTERÍSTICAS

Especialmente indicado para la limpieza de sitios del hogar con difícil acceso y que con un plumero convencional no permite una limpieza en profundidad, como esquinas, interiores de radiadores, teclado del ordenador, etc.

La fibra que lo compone, es el equivalente a la pluma de un plumero convencional. Con la electricidad estática que desprende, atrae todas las partículas de polvo reteniéndolas en vez de arrastrarlas.

Su mango es extensible, lo que hace posible la limpieza de sitios altos de la casa: techos, altos de armarios, marcos de puertas, parte de arriba de persianas, parte alta de estanterías, etc.

COMPOSICIÓN:

Mango: Acero 100% pintado

Fibra: 100% poliacrilonitrilo con antiestático.

Ref.	Dimensiones cm	Concepto	Unds./Caja
NOVEDAD 548841	L 85 (Cerrado) / 150 (Abierto)	Plumero extensible	25

ESCALERAS DE ALUMINIO

ESCALERAS MULTIUSOS ... 45

ESCALERA ARTICULADA ... 46

ESCALERAS TELESCÓPICAS ... 47

En tareas de limpieza es importante alcanzar lugares altos con la máxima seguridad posible. Todos nuestros modelos de escalera cumplen con la normativa vigente y le permitirán llevar a cabo sus tareas con total tranquilidad.

Además, contamos con productos que escapan del simple concepto de escalera para convertirse en una imprescindible herramienta de trabajo



ESCALERAS MULTIUSOS



Ref. ESCMULT03
2806010

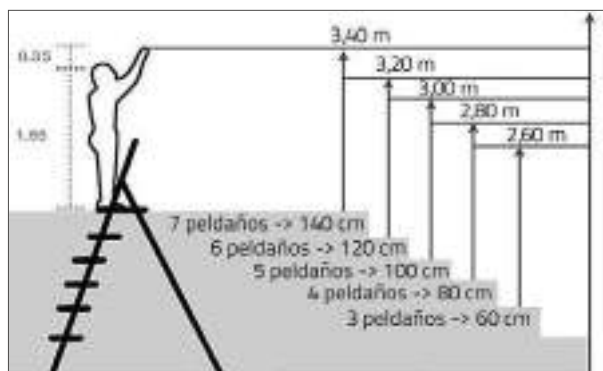
Ref. ESCMULT04

Ref. ESCMULT05
2806020



Ref. ESCMULT06
2806025

Ref. ESCMULT07
2806030



Refuerzos en peldaños inferiores



CARACTERÍSTICAS

Fabricadas en aluminio. Sección del tubo 50 x 20 mm. 1,2 mm de espesor.
Fabricadas conforme a la normativa EN131. Disponen del certificado CE.
Soportan un peso máximo de 150 Kg.
Ancho de los peldaños: 8 cm. - Distancia entre escalones: 21 cm.



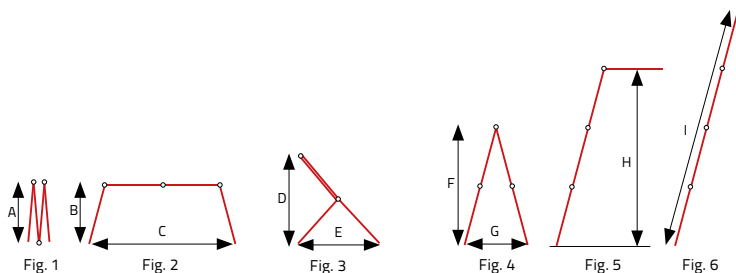
Ref.	Dimensiones abierta	Dimensiones cerrada	N° peldaños	Altura bajo último peldaño	Peso kg
ESCMULT03	L 40 x A 59 x H 112	L 40 x A 12 x H 118	3	60 cm	2,62
ESCMULT04	L 43 x A 72 x H 132	L 43 x A 12 x H 140	4	80 cm	3,17
ESCMULT05	L 45 x A 85 x H 153	L 45 x A 12 x H 160	5	100 cm	3,65
ESCMULT06	L 48 x A 95 x H 170	L 48 x A 12 x H 183	6	120 cm	4,18
ESCMULT07	L 50 x A 96 x H 188	L 50 x A 12 x H 203	7	140 cm	4,70

ESCALERA ARTICULADA

Escalera articulada 4 x 3



Ref. ESCRIP00



Dimensiones CM	A 93	B 95	C 225	D 125	E 125	F 175	G 100	H 260	I 370
----------------	------	------	-------	-------	-------	-------	-------	-------	-------

CARACTERÍSTICAS

4 tramos de 3 peldaños cada uno.

Muy polivalente, puede adoptar múltiples posiciones: En V (Figura 4), totalmente desplegada (Figura 6), plataforma de trabajo (Figura 2), ...

Fabricada en aluminio de espesor: 1,2 mm. Peso de la escalera: 11,6 Kg.

Conforme a la normativa EN131.

Soporta un peso máximo de 150 Kg.



Ref.	Dimensiones cerrada	Nº peldaños	Peso kg
ESCRIP00	L 35 x A 28 x H 93	4 x 3	11,6

ESCALERAS TELESCÓPICAS

Versión SIMPLE



Ref. ESCTEL11

Ref. ESCTEL09

Versión DOBLE



NOVEDAD

Ref. ESCTEL7+7



CARACTERÍSTICAS

3 versiones diferentes:

Tramo único de 9 y 11 peldaños.

Tramo doble de 7 + 7 peldaños.

La Ref. ESCTEL7+7 se puede disponer de distintas maneras, para adaptarse a las necesidades de ese momento: Desplegada formando una V invertida, totalmente desplegada formando una escalera lineal de hasta 14 peldaños, en V invertida adaptándose cada apoyo a superficies desiguales o a distintos niveles (en escaleras, rampas...).

Muy fáciles de desplegar y recoger. Fabricadas en aluminio de 1,6 mm de espesor. Conformes con la normativa EN131. Soportan un peso máximo de hasta 150 Kg.



Ref.	Dimensiones cerrada cm	Longitud desplegada cm	Nº peldaños	Peso kg
ESCTEL09	L 46 x H 75	H 260	9	6,3
ESCTEL11	L 46 x H 80	H 320	11	8,3
NOVEDAD ESCTEL7+7	L 52 x H 94	H 210 / H 440	7+7	17,0

CARROS Y PLATAFORMAS

CARROS HOTEL ... 49

CARROS DE SERVICIO ... 50 - 51

ACCESORIOS CARROS DE SERVICIO ... 52

PLATAFORMAS DE TRANSPORTE ... 53

CARROS DE LAVANDERÍA ... 54

CARROS DE ALMACENAJE ... 54-55

CARROS DE GUÍAS ... 56

SISTEMAS DE EMPLATADO ... 57

Estabilidad, capacidad de carga, maniobrabilidad y funcionalidad son algunas de las características que se exigen a los carros destinados a la hostelería.

Todas nuestras referencias cumplen con esas premisas y garantizan un funcionamiento óptimo durante un largo periodo de tiempo.

Transporte de alimentos o hielo para cocinas y caterings, portaplatos, carros de lavandería o camarera.

Proporcionamos lo necesario para facilitar las labores cotidianas de su negocio.

CARROS HOTEL

HOTEL CLASSIC CART

HOTEL CART



Colores disponibles

Carro  Bolsa 



CARACTERÍSTICAS

Multifuncionales y prácticos, ideal para su uso en hoteles, residencias u hospitales. Da servicio hasta a 16 habitaciones. Dos ruedas giratorias con freno y dos fijas con superficie rodante de goma rígida.

Asa ergonómica para su mejor manejo al desplazarlo.

Fabricado en HDPE de espesor mínimo: 5 mm.



Peso máximo: 120 Kg

Ref. 8172 - HOTEL CART

Dispone de dos bolsas de vinilo CON cremallera, dos puertas con cerradura que se abren en su totalidad y cajón auxiliar inferior. Equipado con dos estantes interiores reforzados y regulables en altura. Paragolpes en las esquinas.

Ref. 8169 - HOTEL CLASSIC CART

Dispone de dos bolsas de vinilo SIN cremallera de 48 litros, tres estantes regulables extraíbles de rejilla pintada y balda superior con divisor que se puede retirar según convenga.

Ref.	Concepto	Dimensiones cm	Color	Peso Kg	Unidades/Caja
8169	Carro camarera Hotel Classic Cart	L 150 x A 54 x H 120		39,2	1
8172	Carro camarera Hotel Cart	L 153 x A 54 x H 129		39,6	1

CARROS DE SERVICIO

Carros DELUXE CART



Ref. 8179B

Ref. 8179

Color disponible



Ruedas de goma opcionales



Con cubetas opcionales



Con recipientes auxiliares opcionales

CARACTERÍSTICAS

Dos versiones elegantes y versátiles para servicios de cara al público. Están fabricados en HDPE resistente, que garantiza un aspecto cuidado durante muchos años.

Destaca por su facilidad de limpieza. Con asas redondeadas ergonómicas. Dos opciones: normal o panelado. DELUXE CART PANELADO Dispone de un juego de paneles para cerrar los dos laterales y el fondo, ocultando así el contenido del carro.

Disponibles recipientes y cubetas auxiliares (Ver pág. 52).

Opcional: Juego de 4 ruedas con base rodante de goma, dos con freno y dos sin freno. Más silenciosas.

Ref.	Concepto	Dimensiones cm	Color	Peso Kg	Unidades/Caja
8179	Carro Deluxe Cart	L 112 x A 53 x H 94		13,7	1
8179B	Carro Deluxe Cart panelado	L 112 x A 53 x H 94		15,1	1

Carros de servicio inox



Ref. 50000

NOVEDAD

2360560

Ref. 50010

NOVEDAD

2360570



CARACTERÍSTICAS

Carros de servicio contruidos en acero inoxidable 18/10.

Estructura de tubo redondo.

Estantes insonorizados, con superficies redondeadas. Chapa de 0,8 mm.

Capacidad de carga de cada estante: 60 Kg.

Dimensiones de cada balda: 830 x 500 mm.

Provistos de 4 ruedas de goma, pivotantes y con paragolpes, 2 de ellas con freno.

Desmontables.

Ref.	Concepto	Dimensiones cm	Color	Peso Kg	Unidades/Caja
NOVEDAD 50000	Carro servicio inox 2 estantes	L 96 x A 54 x H 94		13,9	1
NOVEDAD 50010	Carro servicio inox 3 estantes	L 96 x A 54 x H 94		15,6	1

CARROS DE SERVICIO

Carros SERVICE CART

RESISTENTES



Colores disponibles

Sin paneles   Con paneles 



Recipientes auxiliares y cubetas opcionales



CARACTERÍSTICAS

Elegantes carros de servicio para su uso en lugares cara al público.




Construidos en HDPE y aluminio anodizado.

Muy robustos, soportan hasta 40 Kg por balda. Dimensiones de la balda: 74 x 48 cm.

Asas ergonómicas y cuatro ruedas giratorias. En la versión Ref. 8161B-NE, dos de las ruedas disponen de freno.

Se pueden complementar con distintas configuraciones de recipientes para cubiertos (Ref. 8637) y recipientes para desechos (Ref. 8636).

Accesorios disponibles (Ver pág. 52).

Ref.	Concepto	Dimensiones cm	Color	Peso Kg	Unidades/Caja
8161	Carro Service Cart	L 103 x A 51 x H 90		14,9	1
8161-NE	Carro Service Cart	L 103 x A 51 x H 90		14,9	1
NOVEDAD 8161B-NE	Carro Service Cart Panelado	L 98 x A 53 x H 93		19,4	1

ACCESORIOS PARA CARROS DE SERVICIO

Recipientes auxiliares



Ref. 8636

Ref. 8637

Color disponible



CARACTERÍSTICAS

Construidos en polipropileno. Nuevos diseños más modernos y con más capacidad. Complementan nuestra gama de carros de servicio (Ref. 8161, 8161-NE, 8161B-NE, 8179 y 8179B). Ideales para la recogida de residuos, cubiertos, etc. Compatibles con carros de otras marcas y materiales.

Ref.	Concepto	Dimensiones cm	Color	Peso Kg	Unidades/Caja
8636	Recipiente auxiliar grande	L 36 x A 29 x H 56	■	1,2	5
8637	Recipiente auxiliar pequeño	L 36 x A 29 x H 36	■	0,9	5

Cubertero GN



Ref. 1020

NOVEDAD

2300349

Color disponible



CARACTERÍSTICAS

Construido en polipropileno de color gris. Dispone de 4 separaciones. Su función principal es la organización de cubiertos, aunque puede ser multifuncional. Tamaño GN 1/1 que permite utilizarse en carros de guías, estanterías, etc. de esas características.

Ref.	Concepto	Dimensiones cm
NOVEDAD 1020	Portacubiertos 4 comp.	L 54 x A 32 x H 10

Cubeta auxiliar



Ref. 8634

Color disponible



CARACTERÍSTICAS

Construido en polipropileno de color gris. Ideales para recoger o poner platos en la mesa. Entran hasta dos unidades por estante en cualquiera de nuestros carros. Sus esquinas son redondeadas para evitar que se acumulen restos y mejorar la limpieza.

Ref.	Concepto	Dimensiones cm
8634	Cubeta auxiliar	L 53 x A 38 x H 15

PLATAFORMAS DE TRANSPORTE

Plataformas acero inox



CARACTERÍSTICAS

Construidos en acero inox AISI201.
Capacidad de carga 150 Kg.
Se sirven desmontadas. Muy fácil montaje.

Ref. 50300

Dimensiones de la plataforma: 900 x 550 mm.
Con estructura de tubo redondo Ø 25 mm y chapa de 1,2 mm.
Provistos de 4 ruedas de goma, 2 de ellas pivotantes y 2 fijas.

Ref. 50350

Dimensiones de la plataforma: 820 x 520 mm.
Con estructura de tubo redondo Ø 32 mm y chapa de 1,2 mm.
Provistos de 4 ruedas de goma, 2 de ellas pivotantes y 2 fijas con freno.

Ref.	Concepto	Dimensiones cm	Capacidad	Peso Kg	Unidades/Caja
NOVEDAD 50300	Plataforma inox asa fija	L 90 x A 55 x H 87	150 Kg	12,0	1
NOVEDAD 50350	Plataforma inox asa plegable	L 82 x A 52 x H 97	150 Kg	12,5	1

Plataformas polietileno



Ref. 2164



Ref. 2165

CARACTERÍSTICAS

Plataformas de transporte muy robustas y versátiles. Fabricadas en polietileno.

Ref. 2164 - MAXY TROLLEY - Con asa fija para ayudar en su manejo. Dispone de dos ruedas fijas y dos giratorias con freno para una mejor maniobrabilidad Ø 15 cm. Capacidad de carga 150 Kg.

Ref. 2165 - STAR TROLLEY - Con asa plegable con múltiples posiciones para adaptarse al uso que usted necesite en cada momento. La posición de asa totalmente plegada permite ocupar muy poco espacio cuando no se utiliza y usarla como asa para trasladar la plataforma como si fuera una maleta.



Ref.	Concepto	Dimensiones cm	Capacidad	Peso Kg	Unidades/Caja
2164	Plataforma polietileno asa fija	L 95 x A 61 x H 99	150 Kg	8,7	1
2165	Plataforma polietileno asa plegable	L 81 x A 53 x H 83	150 Kg	12,5	1

CARROS LAVANDERÍA Y ALMACENAJE

LAUNDRY CART



Ref. 8157-AZ

NOVEDAD

PLEGABLE

Ref. 8157

2802234

Colores disponibles

Chasis



Lona



Maxi LAUNDRY CART



Ref. 8156-AZ

NOVEDAD

Colores disponibles

Chasis



Lona



Ref. 8156

2802234

CARACTERÍSTICAS

Para conocer todas sus características, consulte la página n° 18.

Ref.	Concepto	Dimensiones cm	Colores	Peso Kg	Unidades/Caja
8156 / 8156-AZ	Maxi LAUNDRY CART 260 l	L 97 x A 57 x H 99		15,4	1
8157 / 8157-AZ	LAUNDRY CART 210 l	L 63 x A 59 x H 98		11,4	1

Carros bajomesa de ingredientes CERES y CERES MAXI



Capacidad	STB080	STB100
Azúcar	72 Kg	89 Kg
Harina	56 Kg	70 Kg
Arroz	81 Kg	102 Kg



Pala libradora incluida



CARACTERÍSTICAS

Para guardar y transportar los alimentos de forma segura. Dos tamaños a elegir: 80 y 100 litros. Su tapa transparente de policarbonato, permite identificar rápidamente el contenido. El cuerpo está elaborado con plástico resistente de red estructural de tipo industrial. Sus superficies son lisas para facilitar la limpieza. Las ruedas (2 con freno) permiten trasladar fácilmente el carro al lugar donde se necesite. Incluyen pala libradora de policarbonato. En su interior disponen de dos rieles para dejar recogida dicha pala.

Ref.	Concepto	Dimensiones cm	Colores	Peso Kg	Unidades/Caja
STB080	Carro bajomesa 80 litros	L 75 x A 34 x H 71	<input type="checkbox"/>	9,65	1
STB100	Carro bajomesa 100 litros	L 75 x A 39 x H 71	<input type="checkbox"/>	12,10	1

CARROS ALMACENAJE


Carro almacenaje platos LEOPARD



Color disponible



1. Bandejas de 25 x 36 cm y platos de Ø19 a Ø25 cm.
2. Fuentes ovales de 24 x 18 cm hasta 30 x 23 cm.
3. Platos de Ø24,5 hasta Ø28 cm.
4. Platos de Ø28,5 cm hasta Ø32,5 cm o fuentes ovales de 34 x 26 cm.
5. Platos de Ø21 cm hasta Ø22 cm.
6. Fuentes ovales de 24 x 18 cm hasta 30 x 22 cm junto con platos de Ø11 cm hasta Ø30 cm.



CARACTERÍSTICAS

Estable, seguro y fácil de maniobrar.

Gran capacidad de almacenaje y muy polivalente, ya sea para almacenar platos redondos, ovales e incluso bandejas. Sumamente duradero. Su construcción en polietileno para trabajos pesados, protege la vajilla contra los astillados.

No se agrieta ni oxida. Asas ergonómicas.

Sus columnas móviles permiten almacenar hasta 320 platos e incluso bandejas según se dispongan las columnas.

Ref.	Concepto	Dimensiones cm	Colores	Peso Kg	Unidades/Caja
DC320	Carro almacenaje platos LEOPARD	L 111 x A 72 x H 80		37,20	1

Carro almacenaje hielo ICEBERG

Ref. SLI000



Color disponible

CARACTERÍSTICAS

El cuerpo de polietileno y el espeso aislante conserva el hielo días enteros.

Su robusta construcción evita que se raje, abolle u oxide.

Dos ruedas fijas y dos giratorias con freno, los hacen fácilmente manejables.

El grifo y la bandeja de drenaje inferior evita que el hielo esté en contacto con el agua.

La tapa superior queda en posición horizontal permitiendo colocar encima útiles, botellines, vasos, etc.

Capacidad de transporte: 125 litros (57 Kg Hielo)

Ref.	Concepto	Dimensiones cm	Colores	Peso Kg	Unidades/Caja
SLI000	Carro almacenaje hielo 125 litros	L 59 x A 80 x H 75	■	26,4	1

CARROS DE GUÍAS

Carros GN

Carro pastelería



Ref. 50440
NOVEDAD

Ref. 50430
NOVEDAD

Ref. 50420
NOVEDAD

Ref. 50450
NOVEDAD

Ref. 50400
NOVEDAD

Otras versiones de
carros inox de guías:
Ver página 81



DETALLE SISTEMA
DE CIERRE

CARACTERÍSTICAS

Carros bandejeros con guías gastronorm (Ref. 50400, 50410, 50420, 50430, 50440) y pastelería (Ref. 50450 y 50460). Fabricados en acero inoxidable AISI 201.

Tubo de 0,9 mm de espesor y chapas de las guías de 0,8 mm.

Desmontables y equipados con 4 ruedas de goma (2 de ellas con freno), pivotantes y con paragolpes.

Disponen de un sistema de cierre en ambos lados para evitar la caída de las bandejas durante el desplazamiento.

Diferentes capacidades:

Cubetas GN 1/1: 6 guías (50400), 15 guías (50420), 2 x 15 guías (50440).

Cubetas GN 2/1: 6 guías (50410), 15 guías (50430)

Pastelería: 15 guías (50450), 2 x 15 guías (50460)


Ref.	Concepto	Dimensiones cm	Nº guías	Capacidad	Unidades/Caja
NOVEDAD 50400	Carro bajo GN 1/1	L 38 x A 55 x H 100	6	6 GN 1/1	1
NOVEDAD 50410	Carro bajo GN 2/1	L 59 x A 67 x H 100	6	6 GN 2/1	1
NOVEDAD 50420	Carro alto GN 1/1	L 38 x A 55 x H 173	15	15 GN 1/1	1
NOVEDAD 50430	Carro alto GN 2/1	L 59 x A 67 x H 173	15	15 GN 2/1	1
NOVEDAD 50440	Carro alto dos cuerpos GN 1/1	L 74 x A 55 x H 173	2x15	2x15 GN 1/1	1
NOVEDAD 50450	Carro alto pastelería	L 47 x A 62 x H 173	15	15 600x400 mm	1
NOVEDAD 50460	Carro alto dos cuerpos pastelería	L 67 x A 82 x H 173	2x15	2x15 600x400 mm	1

SISTEMAS DE EMPLATADO

Sistemas de emplatado RACK MASTER



Ref. DC012

NOVEDAD

COLUMNA A PARED
12 platos de capacidad



Ref. DC012B

NOVEDAD

TORRE DE SOBREMESA
12 platos de capacidad




Ref. DC048B



TORRE DE SOBREMESA
48 platos de capacidad

Ref. DC084



CARRO CON RUEDAS
84 platos de capacidad

CARACTERÍSTICAS

Ideales para el ahorro de espacio en cocinas, comedores, etc...

Estructura en acero inoxidable. Las guías se pueden ajustar por columna para cada tipo de plato.

COLUMNA PORTAPLATOS DE PARED DC012

Capacidades disponible de 12 platos. Fijación a la pared mediante tornillos.

TORRE PORTAPLATOS DE SOBREMESA DC012B /DC048B

Dos capacidades disponibles: 12 ó 48 platos (sobremesa).

Disponen de un asa en la parte superior para poder trasladarlo.

CARRO PORTAPLATOS DC084

Capacidad de 84 platos.

Equipado con cuatro ruedas para su traslado y dos de ellas con freno.

Es posible plegarlo, así permite ocupar muy poco espacio cuando no se utilice.

	Ref.	Concepto	Dimensiones cm	N° platos	Peso Kg	Unidades/Caja
NOVEDAD	DC012	Columna de emplatado a pared	L 14 x A 10 x H 105	12	2,1	1
NOVEDAD	DC012B	Torre de emplatado de sobremesa	L 35 x A 35 x H 46	12	3,0	1
	DC048B	Torre de emplatado de sobremesa	L 56 x A 56 x H 108	48	7,0	1
	DC084	Carro de emplatado con ruedas	L 60 x A 60 x H 190	84	20,0	1



Gastronorm



Ref.: 12430

Hermético Gastronorm 1/3 2,5 L.
Air-tight Gastronorm 1/3 2,5 L.
Boîte hermétique GN 1/3 2,5 L.

Medidas exteriores (mm)
325 x 176 x 65

Unidad de venta 6

2900680



Ref.: 12440

Hermético Gastronorm 1/3 4 L.
Air-tight Gastronorm 1/3 4 L.
Boîte hermétique GN 1/3 4 L.

Medidas exteriores (mm)
325 x 176 x 100

Unidad de venta 6

2900530



Ref.: 12450

Hermético Gastronorm 1/3 6 L.
Air-tight Gastronorm 1/3 6 L.
Boîte hermétique GN 1/3 6 L.

Medidas exteriores (mm)
325 x 176 x 150

Unidad de venta 6

2900540



Ref.: 12370

Hermético Gastronorm 1/6 1,1 L.
Air-tight Gastronorm 1/6 1,1 L.
Boîte hermétique GN 1/6 1,1 L.

Medidas exteriores (mm)
176 x 162 x 65

Unidad de venta 12

2900650



Ref.: 12380

Hermético Gastronorm 1/6 1,7 L.
Air-tight Gastronorm 1/6 1,7 L.
Boîte hermétique GN 1/6 1,7 L.

Medidas exteriores (mm)
176 x 162 x 100

Unidad de venta 12

2900660



Ref.: 12390

Hermético Gastronorm 1/6 2,6 L.
Air-tight Gastronorm 1/6 2,6 L.
Boîte hermétique GN 1/6 2,6 L.

Medidas exteriores (mm)
176 x 162 x 150

Unidad de venta 12

2900690



Ref.: 12340

Hermético Gastronorm 1/9 0,6 L.
Air-tight Gastronorm 1/9 0,6 L.
Boîte hermétique GN 1/9 0,6 L.

Medidas exteriores (mm)
176 x 108 x 65

Unidad de venta 12

2900710



Ref.: 12410

Hermético Gastronorm 1/4 2,8 L.
Air-tight Gastronorm 1/4 2,8 L.
Boîte hermétique GN 1/4 2,8 L.

Medidas exteriores (mm)
265 x 162 x 100

Unidad de venta 6

2900500



Ref.: 12420

Hermético Gastronorm 1/4 4,3 L.
Air-tight Gastronorm 1/4 4,3 L.
Boîte hermétique GN 1/4 4,3 L.

Medidas exteriores (mm)
265 x 162 x 150

Unidad de venta 6

2900520



Ref.: 12470

Hermético Gastronorm 1/2 6,5 L.
Air-tight Gastronorm 1/2 6,5 L.
Boîte hermétique GN 1/2 6,5 L.

Medidas exteriores (mm)
325 x 265 x 100

Unidad de venta 6

2900560



Ref.: 12480

Hermético Gastronorm 1/2 10 L.
Air-tight Gastronorm 1/2 10 L.
Boîte hermétique GN 1/2 10 L.

Medidas exteriores (mm)
325 x 265 x 150

Unidad de venta 6

2900580



Ref.: 12490

Hermético Gastronorm 1/2 12,5 L.
Air-tight Gastronorm 1/2 12,5 L.
Boîte hermétique GN 1/2 12,5 L.

Medidas exteriores (mm)
325 x 265 x 200

Unidad de venta 6

2900590

MESAS CAMBIADORAS

Modelo HORIZONTAL

"Baby Confort 3"



Color disponible



Ref. BC300

NOVEDAD

2005000



CARACTERÍSTICAS

Cambiadores de pañales ideales para dar servicio a la clientela y usuarios de su local. Fabricadas en polipropileno duradero de alta densidad (HDPE) y estructura de acero. 5 puntos de fijación. Dotadas con un mecanismo reforzado de acero que actúa de bisagra y un cilindro neumático para su apertura y cierre con una sola mano. Respaldo amplio dotado con cinturón de seguridad ajustable. Bordes y esquinas redondeados para evitar accidentes y facilitar la limpieza. Soportan niños de hasta 22 Kg (según normativa). Fácil de instalar. Recomendada para aseos públicos, guarderías, hospitales, etc.

Nota importante: CON TRATAMIENTO ANTIBACTERIANO Y ANTIFUNGICIDA



Ref.	Concepto	Dimensiones cm	Colores	Peso Kg
NOVEDAD BC300	Mesa aseo horizontal BABY CONFORT 3	L 82 x A 54 x H 48 (Desplegada)		11,0

MESAS CAMBIADORAS

Modelo VERTICAL

"Baby Confort 3"



Ref. BC310
NOVEDAD

2338960



CARACTERÍSTICAS

Cambiadores de pañales ideales para dar servicio a la clientela y usuarios de su local. Fabricadas en polipropileno duradero de alta densidad (HDPE) y estructura de acero. 5 puntos de fijación. Dotadas con un mecanismo reforzado de acero que actúa de bisagra y un cilindro neumático para su apertura y cierre con una sola mano. Respaldo amplio dotado con cinturón de seguridad ajustable. Bordes y esquinas redondeados para evitar accidentes y facilitar la limpieza. Soportan niños de hasta 22 Kg (según normativa). Fácil de instalar. Recomendada para aseos públicos, guarderías, hospitales, etc.
Nota importante: CON TRATAMIENTO ANTIBACTERIANO Y ANTIFUNGICIDA

Ref.	Concepto	Dimensiones cm	Colores	Peso Kg
NOVEDAD BC310	Mesa aseo vertical BABY CONFORT 3	L 96 x A 55 x H 39 (Desplegada)		12,0

Silloncito auxiliar

CARACTERÍSTICAS



Silloncito auxiliar fabricado en polipropileno duradero de alta densidad (HDPE) y estructura de acero. Bordes y esquinas redondeados para evitar accidentes y facilitar la limpieza. Soportan niños de hasta 22 Kg. Muy fácil de instalar. Recomendada para aseos públicos, guarderías, hospitales, etc. Permite a los padres o cuidadores asegurar a un niño cómodamente mientras atienden a sus hermanos u otros asuntos en los baños y salas polivalentes.



Ref. BC120
NOVEDAD

2005100

Color disponible



Ref.	Concepto	Dimensiones cm	Colores	Peso Kg
NOVEDAD BC120	Silloncito auxiliar BABY SEAT	L 29 x A 35 x H 46		2,5

SOPORTE/PEANA BOLSAS ENFUNDADORAS



Ref. UBS01
NOVEDAD



SISTEMA DE FIJACIÓN UNIVERSAL

CARACTERÍSTICAS

Fabricado en acero. Perfectos para evitar accidentes en lugares de acceso público desde la calle.

Se pueden utilizar en las entradas de instituciones, tiendas, hospitales, supermercados, etc.

Dispone de dos elementos de sujeción para las bolsas permitiendo, si así se quiere, utilizar distintos modelos de bolsa para enfundar los paraguas (bolsas largas, bolsas cortas).

Las bolsas tienen un espesor de 30 micras, están serigrafiadas e incorporan un asa para transportar el paraguas más cómodamente.

El diseño de los agujeros para colgar las bolsas están preparado para poderse usar en otros modelos de soportes.

Con panel de aviso fácilmente personalizable (Dimensiones 28 x 18 cm).

Ref.	Concepto	Dimensiones cm	Embalaje
NOVEDAD UBS01	Soporte/peana enfundaparaguas doble	Ø 30 x H 130	2
NOVEDAD UBS-BAGL	Pack 1000 bolsas LARGAS de repuesto 30 micras	L 76 x A 13	1x1000
NOVEDAD UBS-BAGS	Pack 1000 bolsas CORTAS de repuesto 30 micras	L 47 x A 13	1x1000

ENFUNDADOR AUTOMÁTICO DE PARAGUAS



Ref. UPM03
NUEVO
COLOR Y
CARACTERÍSTICAS
NOVEDAD



PERSONALIZABLES



SENCILLO DE UTILIZAR



Color disponible



CARACTERÍSTICAS

Fabricado en acero. Perfectos para evitar accidentes en lugares de acceso público desde la calle.

Se pueden utilizar en las entradas de instituciones, tiendas, hospitales, supermercados, etc.

Dispone de una cerradura en la tapa superior para que el intercambio y manipulación de las bolsas sólo lo pueda realizar el personal designado. En 2 segundos el paraguas queda enfundado.

Viene equipado con un kit de inicio de 200 bolsas.

Las bolsas del pack de recambio tienen un espesor de 30 micras.

Viene acompañado de un panel metálico explicativo personalizable, que si se desea se puede fijar en la parte trasera.

Dispone de un asa en la parte trasera para facilitar su transporte.

Ref.	Concepto	Dimensiones cm	Color	Embalaje
NOVEDAD UPM03	Enfundaparaguas con cerradura y panel	L 55 x A 61 x H 74		1
UPM-BAG	Pack 1000 bolsas LARGAS de repuesto 30 micras	L 76 x A 13	-	1x1000

CONTENEDORES ISOTERMOS Y CUBETAS GN

ISOTERMOS POLIETILENO ... 65 - 67

ISOTERMOS ACERO INOX ... 68

ISOTERMOS PPE ... 69 - 70

ASISTENCIA DOMICILIARIA ... 71

CUBETAS GN ... 72 - 73

El control de la temperatura durante el transporte de los alimentos, así como su conservación y protección, resultan primordiales para cualquier negocio hostelero.

Nuestros isotermos mantienen la temperatura de los alimentos, tanto sólidos como líquidos, durante más tiempo.

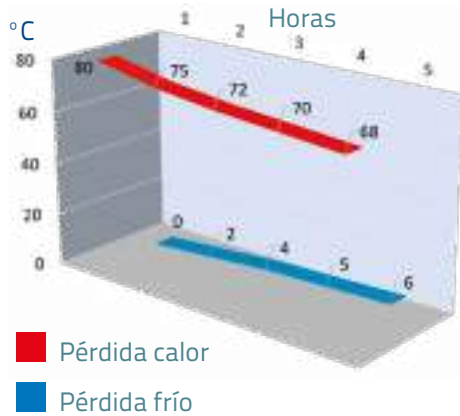
Les presentamos distintas familias de isotermos que pretendemos, abarquen la mayor parte de las opciones presentes en el mercado.

Nuestras cubetas GN, tanto en policarbonato como en acero inoxidable 18/10, están diseñadas para un uso intensivo en cocinas, optimizando el almacenamiento y transporte de alimentos y son compatibles con nuestra gama de contenedores isotérmicos



ISOTERMOS POLIETILENO

Isotermo polietileno con guías de apertura frontal



Ref. INAFGN11



Color disponible

Distintas configuraciones de uso con cubetas



* Carro opcional



* Carro opcional



* Carro opcional



* Carro opcional

CARACTERÍSTICAS

Para cubetas Gastronorm 1/1.

Construidos en HDPE, en una sola pieza sin juntas mediante la técnica de rotomoldeo. Tapa con junta hermética de silicona desmontable. Recios cierres para facilitar su estanqueidad. Asas premoldeadas en el cuerpo, para un manejo fácil y seguro y menor coste de mantenimiento. Con 12 pares de guías para dotarlo de una gran polivalencia.

Capacidad: 85 litros.

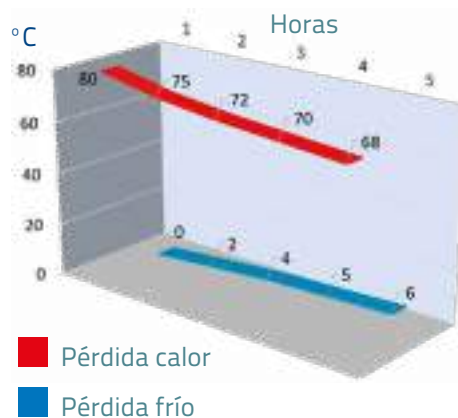
Disponen de válvula de seguridad.

Apto para carros isotermos. Apilables entre sí.

Ref.	Concepto	Dimensiones exteriores cm	Dimensiones interiores cm	Color	Peso Kg	Unds./Caja
INAFGN11	Isotermo apertura frontal	L 68 x A 48 x H 62	L 53,3 x A 33,5 x H 49	■	18,7	1

ISOTERMOS POLIETILENO

Isotermo polietileno de apertura superior



Ref. INA200H

Color disponible



CARACTERÍSTICAS

Para cubetas Gastronorm 1/1 de 200 mm de altura. La cubeta apoya en el borde. Ideal para presentaciones en buffets sin tener que extraer las cubetas del isotermo.

Construidos en HDPE, en una sola pieza sin juntas mediante la técnica de rotomoldeo. Tapa con junta hermética de silicona desmontable. Recios cierres para facilitar su estanqueidad. Asas premoldeadas en el cuerpo, para un manejo fácil y seguro y menor coste de mantenimiento. Disponen de válvula de seguridad. Apilables entre sí.

Ref.	Concepto	Dimensiones cm	Color	Peso Kg	Unds./Caja
INA200H	Isotermo apertura superior	L 63 x A 44 x H 31		9,55	1

Carro transporte isotermos polietileno



Ref. INFOC

Color disponible



Ejemplo de uso

Ejemplo de uso

CARACTERÍSTICAS

Apto para nuestra gama de isotermos de polietileno. Con dos ruedas fijas y dos giratorias, éstas con freno, para un mejor control. Se suministra con una brida con velcro para que si se desea transportar una columna de isotermos, poder fijarlos y aumentar la seguridad.

Ref.	Concepto	Dimensiones cm	Color	Peso Kg	Unds./Caja
INFOC	Carro transporte isotermos	L 71 x A 53 x H 23		6,65	1

ISOTERMOS POLIETILENO

Isotermos polietileno con grifo



Ref. INC07



Ref. INC09



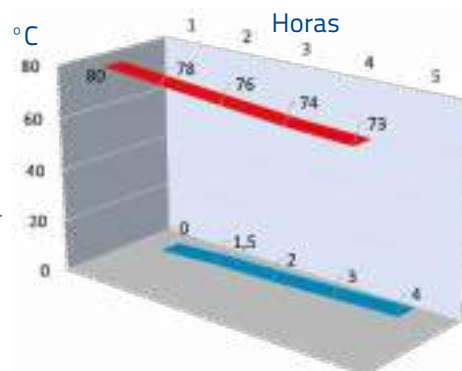
Ref. INC18



Color disponible



- Pérdida calor
- Pérdida frío



CARACTERÍSTICAS

Aptos para transportar líquidos calientes o fríos (Máximo 80 °C)

Fabricados en polietileno de una pieza y doble pared sin juntas, con un espeso aislante. Cierres de nylon fáciles de abrir y cerrar, que aseguran su estanqueidad. Con grifo empotrado antigoteo.

Son apilables incluso entre los distintos tamaños para facilitar su almacenamiento.

Con válvula de descompresión.

Ref.	Concepto	Dimensiones exteriores cm	Capacidad	Color	Peso Kg	Unds./Caja
INC07	Isotermo líquidos con grifo	L 42 x A 23 x H 42	7 litros		5,3	1
INC09	Isotermo líquidos con grifo	L 42 x A 23 x H 47	9,4 litros		6,0	1
INC18	Isotermo líquidos con grifo	L 42 x A 23 x H 62	18 litros		7,9	1

ISOTERMOS ACERO INOX



Versión LUXE

Versión PREMIUM NOVEDAD



Línea LUXE

Recipientes internos opcionales con y sin tapa



Línea PREMIUM
Detalle cierre



Línea PREMIUM
Asa opcional



Ref. 020109G

CARACTERÍSTICAS

Dos versiones: LUXE y PREMIUM para que pueda elegir la que más se adapte a sus necesidades. Construidos en acero inox 18/10 AISI 304. Aptos para transportar alimentos calientes o fríos. Con válvula de descompresión.

Línea LUXE: Doble pared+cámara aislante. Apilables. Cierres de tracción permanente. Entre sus accesorios disponibles existen recipientes internos con y sin tapa. Es posible, bajo pedido, adaptarles un grifo.

Línea PREMIUM: Más ligeros y funcionales. Tienen la opción de colocarles tirador de acero en lugar de las dos asas abatibles que vienen instaladas de fábrica. Hay dos versiones con grifo de esta línea.

Ref.	Concepto	Dimensiones exteriores cm	Capacidad	Peso Kg	Unds./Caja
020105	Isotermo inox LUXE	Ø 30 x H 34	5 litros	5,0	1
020110	Isotermo inox LUXE	Ø 37 x H 30,5	10 litros	9,0	1
020115	Isotermo inox LUXE	Ø 43 x H 34	15 litros	11,0	1
020120	Isotermo inox LUXE	Ø 43 x H 39	20 litros	12,0	1
020125	Isotermo inox LUXE	Ø 43 x H 47	25 litros	14,0	1
NOVEDAD 020105P	Isotermo inox PREMIUM	Ø 30 x H 17	5 litros	3,0	1
NOVEDAD 020110P	Isotermo inox PREMIUM	Ø 30 x H 22,5	10 litros	4,0	1
NOVEDAD 020115P	Isotermo inox PREMIUM	Ø 30 x H 21,5	15 litros	5,0	1
NOVEDAD 020120P	Isotermo inox PREMIUM	Ø 36 x H 28,5	20 litros	6,0	1
NOVEDAD 020125P	Isotermo inox PREMIUM	Ø 36 x H 35	25 litros	7,0	1
NOVEDAD 020130P	Isotermo inox PREMIUM	Ø 36 x H 40	30 litros	8,0	1
NOVEDAD 020105G	Isotermo inox PREMIUM c/ grifo	Ø 30 x H 28	5 litros	5,0	1
NOVEDAD 020109G	Isotermo inox PREMIUM c/ grifo	Ø 30 x H 34	9 litros	6,0	1

ISOTERMOS PPE APERTURA SUPERIOR

Línea BASIC GN 1/1



Ref. PGN21

Color disponible

Línea PLUS GN 1/1



Ref. PGN21+

CARACTERÍSTICAS

Contenedor isotérmico económico, ligero y resistente con una sobresaliente capacidad aislante. Apilables. Ideales para el transporte de cubetas Gastronorm 1/1 o inferiores en acero inox, policarbonato o polipropileno o platos termosellados 160 x 160 o 160 x 176 mm. Ideales para transportar accesorios para catering. Se pueden lavar en lavavajillas industriales. 100% reciclables.

CARACTERÍSTICAS

Contenedor isotérmico robusto con asas incorporadas, más resistente y con una sobresaliente capacidad aislante. Apilables. Ideales para el transporte de cubetas Gastronorm 1/1 o inferiores en acero inox, policarbonato o polipropileno o platos termosellados 160 x 160 o 160 x 176 mm. Ideales para transportar accesorios para catering. Se pueden lavar en lavavajillas industriales. 100% reciclables.

ACCESORIOS DISPONIBLES

Placas eutécticas frío-calor



Carros de transporte



Insertos para sistemas de placas eutécticas



Línea BASIC GN 1/1

Ref.	Concepto	Dim. exteriores cm	Dim. interiores cm	Color	Espesor	Densidad	Peso Kg	Capacidad
PGN11	Isotermo PPE Basic	L 60 x A 40 x H 17	L 54 x A 34 x H 11	■	30 mm	30 gr/lit	0,6	20,2 l
PGN17	Isotermo PPE Basic	L 60 x A 40 x H 23	L 54 x A 34 x H 17	■	30 mm	30 gr/lit	0,7	31,2 l
PGN21	Isotermo PPE Basic	L 60 x A 40 x H 27	L 54 x A 34 x H 21	■	30 mm	30 gr/lit	0,8	38,6 l
PGN27	Isotermo PPE Basic	L 60 x A 40 x H 34	L 54 x A 34 x H 28	■	30 mm	30 gr/lit	0,9	52,3 l

Línea PLUS GN 1/1

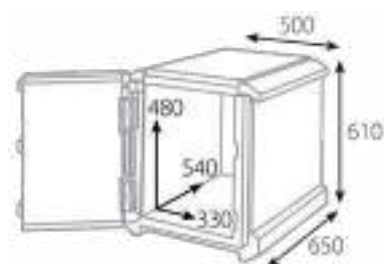
Ref.	Concepto	Dim. exteriores cm	Dim. interiores cm	Color	Espesor	Densidad	Peso Kg	Capacidad
PGN11+	Isotermo PPE Plus	L 68 x A 45 x H 20	L 56 x A 37 x H 12	■	40 mm	40 gr/lit	1,0	24,9 l
PGN17+	Isotermo PPE Plus	L 68 x A 45 x H 25	L 56 x A 37 x H 17	■	40 mm	40 gr/lit	1,1	35,2 l
PGN21+	Isotermo PPE Plus	L 68 x A 45 x H 30	L 56 x A 37 x H 22	■	40 mm	40 gr/lit	1,2	45,6 l

ISOTERMOS PPE APERTURA FRONTAL

Tower GN 1/1



Apilables



2 x GN 1/1
200 mm



2 x GN 1/1
65 mm
1 x GN 1/1
100 mm
1 x GN 1/1
150 mm



4 x GN 1/1
100 mm



12 x GN 1/1
20 mm

Color disponible

ACCESORIOS

CARACTERÍSTICAS



Placas eutécticas
frío-calor

Carros de
transporte



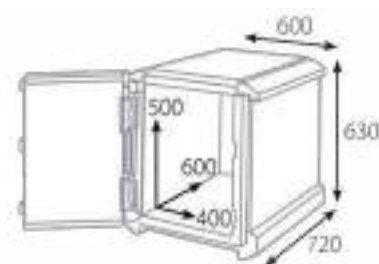
Contenedor isotérmico con 12 guías para cubetas GN.
Económico, ligero y muy resistente con una sobresaliente capacidad aislante. Cómodas asas laterales. Apilables.
Ideales para el transporte de cubetas Gastronorm 1/1
Se pueden lavar en lavavajillas industriales. 100% reciclables.

Ref.	Concepto	Dim. exteriores cm	Dim. interiores cm	Color	Espesor	Densidad	Peso Kg	Capacidad
TGN11	Isotermo PPE Tower	L 65 x A 50 x H 61	L 54 x A 33 x H 48	■	50 mm	50 gr/lit	4,5	83,0 l

Tower Maxi Pastelería



Apilables



Color disponible

ACCESORIOS



Carros de
transporte



CARACTERÍSTICAS

Contenedor isotérmico con 9 guías para bandejas de pastelería de 600 x 400 mm.
Económico, ligero y muy resistente con una sobresaliente capacidad aislante. Cómodas asas laterales. Apilables.
Se pueden lavar en lavavajillas industriales. 100% reciclables.

Ref.	Concepto	Dim. exteriores cm	Dim. interiores cm	Color	Espesor	Densidad	Peso Kg	Capacidad
TM64	Isotermo Tower Maxi	L 72 x A 60 x H 63	L 60 x A 40 x H 50	■	50 mm	50 gr/lit	5,2	128,1 l

ASISTENCIA DOMICILIARIA

Dinner Box



CARACTERÍSTICAS

Contenedor isotérmico diseñado específicamente para facilitar y garantizar el correcto mantenimiento de los alimentos durante su transporte de la comida individual. Muy cómodo de manejar. Con asa incorporada.

Sus 4 compartimentos aislados permiten el transporte de alimentos fríos y calientes simultáneamente. 100% reciclables.



Ref.	Concepto	Dim. exteriores cm	Dim. interiores cm	Color	Espesor	Densidad	Peso Kg
NOVEDAD DINNER	Isotermo Dinner Box	L 24 x A 25 x H 35	L 20 x A 21 x H 30,5	■	30 mm	30 gr/lit	0,36

Domus



CARACTERÍSTICAS

Contenedor isotérmico versátil y de gran capacidad, diseñado específicamente para facilitar y garantizar el correcto mantenimiento de los alimentos durante su transporte de la comida individual.

Su estructura interna subdivida en compartimentos, permite el transporte de comida, bebidas y cubertería.

Sus 4 compartimentos aislados permiten el transporte de alimentos fríos y calientes simultáneamente. 100% reciclables. Puede alojar fiambreras o boles de hasta Ø 12 x H 6 cm, barquetas desechables de 16 x 16 cm.

Ref.	Concepto	Dim. exteriores cm	Dim. interiores cm	Color	Espesor	Densidad	Peso Kg
NOVEDAD DOMUS	Isotermo Domus	L 44 x A 38 x H 12	L 40 x A 34 x H 7	■	25 mm	30 gr/lit	0,35

CUBETAS GN ACERO INOX 18/10



Tapa estándar



Tapa hermética
"Non-Spill"






Fondo perforado

CARACTERÍSTICAS

Construidas íntegramente en acero inox 18/10 de gran calidad.

Grosor preparado para un uso intensivo en hornos o congeladores.

Totalmente adaptables a cualquier uso tanto en cocina como en la elaboración, almacenaje, transporte de alimentos, ...



Dimensiones mm (L x A)	650 x 530	530 x 325	354 x 325	265 x 325	176 x 325	265 x 162	176 x 162	176 x 108
Ref.	GN 2/1	GN 1/1	GN 2/3	GN 1/2	GN 1/3	GN 1/4	GN 1/6	GN 1/9
Altura								
20 mm	IN21020	IN11020	IN23020	IN12020	--	IN14020	--	--
40 mm	IN21040	IN11040	IN23040	IN12040	--	IN14040	--	--
65 mm	IN21065	IN11065	IN23065	IN12065	IN13065	IN14065	IN16065	IN19065
100 mm	IN21100	IN11100	IN23100	IN12100	IN13100	IN14100	IN16100	IN19100
150 mm	IN21150	IN11150	IN23150	IN12150	IN13150	IN14150	IN16150	--
200 mm	IN21200	IN11200	IN23200	IN12200	IN13200	IN14200	--	--
Tapa estándar	--	TS11000	TS23000	TS12000	TS13000	TS14000	TS16000	TS19000
Tapa hermética	--	TH11000	--	TH12000	TH13000	TH14000	TH16000	--
Fondo perforado	FF21000	FF11000	FF23000	FF12000	FF13000	FF14000	--	--

*Disponibles versiones perforadas, con asas móviles o fijas. Consúltenos.

CUBETAS GN POLICARBONATO



CARACTERÍSTICAS

Homologadas NSF.

Más ligeras que el acero inox. Irrompible en condiciones normales de uso.

Resistencia térmica: -40 °C a +130 °C



Dimensiones mm (L x A)	530 x 325	265 x 325	176 x 325	265 x 162	176 x 162	176 x 108
Ref.	GN 1/1	GN 1/2	GN 1/3	GN 1/4	GN 1/6	GN 1/9
Altura						
65 mm	PC11065	PC12065	PC13065	PC14065	PC16065	PC19065
100 mm	PC11100	PC12100	PC13100	PC14100	PC16100	PC19100
150 mm	PC11150	PC12150	PC13150	PC14150	PC16150	--
200 mm	PC11200	PC12200	PC13200	--	--	--
Tapa estándar	PC11000	PC12000	PC13000	PC14000	PC16000	PC19000
Tapa hermética	PTH1100	PTH1200	PTH1300	PTH1400	PTH1600	PTH1900
Fondo perforado	PFF1100	PFF1200	PFF1300	PFF1400	PFF1600	--

MENAJE DE POLICARBONATO

JARRAS Y VASOS ... 75

BOLES Y TAZAS ... 76

PLATOS ... 77

Nuestra vajilla es ideal para colectividades (colegios, hospitales, residencias, catering, etc..).

Disminuye el peso considerablemente, es apilable e irrompible en condiciones normales de uso en contraposición con la porcelana, el vidrio o el acero inoxidable.

Soporta temperaturas entre -30° a 120° C (policarbonato) y -40° a 100° C (polipropileno).

No transmite variaciones de temperatura inicial al alimento que contenga.

Conforme a la norma CE, reciclable y para uso alimentario. Sin bisfenol (BPA Free).

Apta para lavavajillas y microondas.

Acorde al Reglamento (UE) 2015/17, Reglamento (UE) 10/2011, Reglamento (CE) n° 1935/2004 y (CE) 2023/2016 de Buenas Prácticas.

JARRAS Y VASOS

Jarras y vasos



Ejemplo apiladas y con tapa opcional

Ref.	Concepto	Dimensiones cm	Capacidad	Color	Material	Unds./Caja
601	Jarra acanalada	Ø 13 x H 20	1,8 l		Polycarbonato	24
602	Jarra acanalada	Ø 12,5 x H 20	1,4 l		Polycarbonato	24
1007210	Jarra apilable	Ø 13 x H 20	1,0 l		Polycarbonato	24
1810005	Tapa jarra 1 l	Ø 13 x H 20	--		Polipropileno	24
1007215	Jarra apilable	Ø 18,7 x H 19	1,5 l		Polycarbonato	30
1007220	Jarra apilable	Ø 13 x H 20	2,0 l		Polycarbonato	24
NOVEDAD 1007220P	Jarra apilable	Ø 13 x H 20	2,0 l		Polipropileno	12
1810020	Tapa jarra 2 l	Ø 16 x H 2,2	--		Polipropileno	12



CARACTERÍSTICAS

Los vasos cuentan en su superficie con una textura satinada para disimular rayaduras por uso. Apilables.



Ref.	Concepto	Dimensiones cm	Capacidad	Color	Material	Unds./Caja
1001200	Vaso apilable	Ø 7 x H 10,2	0,25 l		Polycarbonato	24
1001201	Vaso apilable	Ø 7 x H 7	0,16 l		Polycarbonato	24
NOVEDAD 1001202	Vaso apilable	Ø 7,8 x H 11,4	0,35 l		Polycarbonato	48
NOVEDAD 1210002	Tapa vaso 17 y 25 cl	Ø 7,7 x H 1	--		Polipropileno	24
NOVEDAD 1010007	Tapa vaso 35 cl	Ø 8,6 x H 9,5	--		Polycarbonato	24

BOLES Y TAZAS

Boles



Ref. 1002001



Ref. 1002002



Ref. 1310131



Ref. 1210001



Ref. 1610002

CARACTERÍSTICAS

Todos los boles están diseñados sin oquedades para facilitar su limpieza y mejorar la higiene. El bol isotérmico dispone de aislamiento interior en espuma de poliuretano expandido (PUR). Se pueden lavar en lavavajillas y usar en microondas. Apilables.

Ref.	Concepto	Dimensiones cm	Capacidad	Color	Material	Unds./Caja
1002001	Bol 450 cc	Ø 12,5 x H 5,6	0,45 l		Policarbonato	60
1002002	Bol isotérmico	Ø 12,5 x H 6,8	0,45 l		Policarbonato	24
1310131	Tapa hermética doble	Ø 13	--		Polipropileno	80
1210001	Tapa hermética	Ø 13	--		Polipropileno	24
1610002	Tapa bol	Ø 13,5	--		Polipropileno	110



Se pueden utilizar en nuestra bandeja isotérmica Euronorm (Ver. pág. 80)

Tazas



Ref. 1004005 325 c.c.

Ref. 1004007 250 c.c.



Ref. 1304705

con tapa hermética
opcional Ref. 1210009



Ref. 1210054



Ref. 1010007

Apilables



Con tapas herméticas opcionales

CARACTERÍSTICAS

Todas las tazas están diseñadas sin oquedades para facilitar su limpieza y mejorar la higiene. La taza isotérmica dispone de aislamiento interior en espuma de poliuretano expandido (PUR). Se pueden lavar en lavavajillas y usar en microondas. Apilables.

Ref.	Concepto	Dimensiones cm	Capacidad	Color	Material	Unds./Caja
1004007	Taza	Ø 8,4 x H 6,7	0,25 l		Policarbonato	50
1004005	Taza	Ø 9,4 x H 6,8	0,325 l		Policarbonato	50
1304705	Taza isotérmica	Ø 8,4 x H 7,5	0,25 l		Polipropileno	20
1210054	Tapa hermética 325	Ø 9,5	--		Polipropileno	100
1010007	Tapa hermética 250	Ø 8,6	--		Policarbonato	75
1210009	Tapa hermética 250	Ø 8,7	--		Polipropileno	100



Se pueden utilizar en nuestra bandeja isotérmica Euronorm (Ver. pág. 80)

PLATOS



Ref. 1003001



Ref. 1610001



Ref. 1310101



NUEVOS COLORES

Ref. 1003001C

NOVEDAD



Ref. 1003002



Ref. 1010203



NUEVOS COLORES

Ref. 1003002C

NOVEDAD



Ref. 1003004



Ref. 1010204



NUEVOS COLORES

Ref. 1003004C

NOVEDAD

La Ref. 1003005
sirve para usar
con las tazas



Ref. 1003005



Ref. 1003003



Ref. 1310102



Ref. 1310103

CARACTERÍSTICAS

Apilables, sin nervios interiores, están diseñados sin oquedades para facilitar su limpieza y mejorar la higiene. Las tapas disponen de pequeños orificios para evitar que se haga vacío o se abra sola con alimentos calientes. Se pueden lavar en lavavajillas. Resistencia térmica: -40 °C a +130 °C. Apilables.

Ref.	Concepto	Dimensiones cm	Color	Material	Unds./Caja
1003001	Plato hondo	Ø 18,5 x H 4,6	□	Policarbonato	50
NOVEDAD 1003001C	Plato hondo color	Ø 18,5 x H 4,6	■ ■ ■ ■	Policarbonato	50
1610001	Tapa plato hondo	Ø 19	■	Polipropileno	70
1310101	Tapa hermética plato hondo	Ø 19	■	Polipropileno	60
1003002	Plato llano	Ø 23,3 x H 2,4	□	Policarbonato	96
NOVEDAD 1003002C	Plato llano color	Ø 23,3 x H 2,4	■ ■ ■ ■	Policarbonato	96
1010203	Tapa cúpula	Ø 23,8 x H 4,2	■	Policarbonato	75
1003004	Plato llano cadete	Ø 20,6 x H 2,9	□	Policarbonato	126
NOVEDAD 1003004C	Plato llano cadete color	Ø 20,6 x H 2,9	■ ■ ■ ■	Policarbonato	126
1010204	Tapa cúpula para plato cadete	Ø 21,4 x H 7,2	■	Policarbonato	50
1003005	Plato postre/desayuno	Ø 17,5 x H 2,5	□	Policarbonato	40
1003003	Plato llano	Ø 21,9 x H 3,4	□	Policarbonato	108
1310102	Tapa	Ø 22,0 x H 3,5	□	Polipropileno	108
1310103	Tapa hermética	Ø 22,1 x H 3,2	■	Polipropileno	108




Se pueden utilizar en nuestra bandeja isotérmica Euronorm (Ver pág. 80)

BANDEJAS

COMPARTIMENTADAS . . . 79

HOSPITALARIAS EURONORM . . . 80

CARROS TRANSPORTE BANDEJAS . . . 81



Nuestras bandejas compartimentadas, tanto de polipropileno, como de policarbonato o de acero inoxidable 18/10, son ideales para su uso en todo tipo de colectividades.

Las bandejas isotérmicas hospitalarias Euronorm 1/1 y Euronorm 1/2, son perfectas para su uso en hospitales y residencias, e incluso para el reparto de comidas en servicios de asistencia domiciliaria.



Ref. INOX1

Ref. INOX2



Ref. POLIC1



Ref. POLIP1



Ref. POLIP2



Ref. POLIP3



Ref. CUP1



CARACTERÍSTICAS

INOX

Dos versiones, con borde vuelto o sin él. Con borde vuelto es más resistente a golpes y deformaciones. Fabricadas en acero inox 18/10 de la mejor calidad, con acabado brillante. Con 5 huecos, 4 para alimentos y uno para cubiertos.

POLICARBONATO (POLIC1)

Más resistente que las de polipropileno y con las ventajas del policarbonato. Color BLANCO. Con 5 huecos.

POLIPROPILENO Disponemos de tres versiones diferentes en polipropileno azul.

La típica copartimentada de comedor con 5 huecos (**POLIP1**).

Las de tamaño 1/2 Euronorm (**POLIP2 y POLIP3**). Permiten su uso en carros para bandejas hospitalarias (2 en cada guía).

Ideales para la distribución de meriendas o desayunos. Con tres y seis huecos.

POLIP2 y POLIP3 disponen como opción de una tapa en forma de cúpula (**CUP1**).

Todas las bandejas son apilables.

En la parte superior de la tapa cúpula, se puede apoyar la bandeja, pues gracias a unos salientes queda fija.

Ref.	Concepto	Dimensiones cm	Compartimentos	Color	Material	Unds./Caja
INOX1	Bandeja inox borde vuelto	L 34 x A 34 x H 3,5	5		Acero inox	25
INOX2	Bandeja inox	L 34 x A 34 x H 3,5	5		Acero inox	24
POLIC1	Bandeja cuadrada	L 33 x A 33 x H 3,5	5		Policarbonato	30
POLIP1	Bandeja cuadrada	L 33 x A 33 x H 3,5	5		Polipropileno	30
POLIP2	Bandeja rectangular	L 37 x A 26,5 x H 2,5	6		Polipropileno	50
POLIP3	Bandeja rectangular	L 37 x A 26,5 x H 2,5	3		Polipropileno	50
CUP1	Tapa cúpula	L 35,4 x A 25 x H 9	--		Polipropileno	14

BANDEJAS HOSPITALARIAS EURONORM



Ref. 1106102

1061020



Ref. 1106103

NOVEDAD



CARACTERÍSTICAS

Bandejas isotérmicas para desayunos, comidas, meriendas y cenas. Garantizando el traslado de los alimentos en condiciones óptimas de temperatura e higiene.

Fabricadas en polipropileno, con cantos redondeados en ángulos sanitarios sin aristas vivas. Interior aislante de poliuretano sin CFC.

Con capacidad para piezas de fruta y platos mayores que otras bandejas. Puede alojar: Plato llano, hondo, bol, rabaneras, pieza de pan y cubiertos, pudiendo usar tanto vajilla de porcelana como de policarbonato (Vendidos aparte). Consúltenos. Con alojamiento en la base para la medicación.

Su diseño y concepción, permiten que los dos elementos en los que se compone la bandeja, sean utilizados indistintamente como base o tapa, lo que supone un ahorro estimado de tiempo en su manipulación y clasificación.

Apilable de todas formas posibles, tanto la base como la tapa.

En el lateral de la bandeja puede alojarse una tarjeta con o sin portafichas para indicar la dieta y/o el usuario.


Hay disponibles cierres portafichas, que permiten que la bandeja quede cerrada para su transporte evitando que se abra accidentalmente, e incluso utilizarlas para asistencia domiciliaria.

Hay carros disponibles para el transporte de esta bandeja.

Ref.	Concepto	Dimensiones cm	Color	Material	Unds./Caja
1106102	Bandeja hospitalaria Euronorm	L 53 x A 37 x H 11		Polipropileno	3
NOVEDAD 1106103	Bandeja hospitalaria 1/2 Euronorm	L 37 x A 27 x H 11		Polipropileno	3
NOVEDAD 1312002	Cierre portafichas para bandeja Euronorm	--		Polipropileno	--
NOVEDAD 1312003	Cierre portafichas para bandeja 1/2 Euronorm	--		Polipropileno	--

CARROS DE TRANSPORTE DE BANDEJAS

Para bandejas compartimentadas



Ref. CBC40

NOVEDAD

Otras versiones de
carros inox de guías:
Ver página 56

Para bandejas hospitalarias Euronorm



Ref. CBE210

NOVEDAD

CARACTERÍSTICAS

Carro para bandejas compartimentadas: Construido en acero inox 18/10. Especialmente diseñado para el transporte de bandejas de autoservicio de 5 compartimentos de 34 x 34 y optimizar así el servicio de las mesas.

Dos versiones: 20 ó 40 bandejas. Con 2 bandejas inox en la parte superior para transportar vasos, jarras, etc.

Dotados con 4 ruedas giratorias, 2 de ellas con freno. Con manillar para facilitar su movimiento.

Es posible, bajo pedido adaptarle soporte para bolsas de basura y soporte para cubeta para residuos líquidos.

Carro para bandejas hospitalarias Euronorm: Construido en acero inox 18/10. Estructura de tubo cuadrado de 20 x 20 mm. Guías de chapa con soldadura TIG. Espacio entre niveles 120 mm. De serie están previstos para bandejas hospitalarias Euronorm, 1/2 Euronorm y cubetas GN 1/1 (un nivel menos).

Dotados con 4 ruedas giratorias, 2 de ellas con freno.

Tres versiones: con 10 niveles, con 2x10 niveles o para 3x10 niveles.

Ref.	Concepto	Dimensiones cm	Niveles
NOVEDAD CBC20	Carro para 20 bandejas compartimentadas cuadradas	L 80 x A 40 x H 143	20
NOVEDAD CBC40	Carro para 40 bandejas compartimentadas cuadradas	L 80 x A 40 x H 143	2x20
NOVEDAD CBE110	Carro para 10 bandejas Euronorm	L 48 x A 60 x H 141	10
NOVEDAD CBE210	Carro para 20 bandejas Euronorm	L 88 x A 60 x H 141	2x10
NOVEDAD CBE310	Carro para 30 bandejas Euronorm	L 128 x A 60 x H 141	3x10

BOLSAS DE BASURA 100% RECICLADAS



Bolsa Basura 10 Serv Negra

Tamaño: 90x110
 Rollos: 10 bolsas/rollo
 Galga: 140
 Caja: 30 rollos
 Código: 1050112



Bolsa Basura 10 Serv Naranja

Tamaño: 90x110
 Rollos: 10 bolsas/rollo
 Galga: 200
 Caja: 15 rollos
 Código: 1050104



Bolsa Basura 10 Serv Verde

Tamaño: 85x105
 Rollos: 10 bolsas/rollo
 Galga: 300
 Caja: 15 rollos
 Código: 1050134



Bolsa Basura 10 Serv Negra

Tamaño: 85x105
 Rollos: 10 bolsas/rollo
 Galga: 130
 Caja: 30 rollos
 Código: 1050144



Bolsa Basura 10 Serv Roja

Tamaño: 85x105
 Rollos: 10 bolsas/rollo
 Galga: 140
 Caja: 30 rollos
 Código: 1050130



Bolsa Basura 10 Serv Blanca

Tamaño: 85x105
 Rollos: 10 bolsas/rollo
 Galga: 140
 Caja: 30 rollos
 Código: 1050125



Bolsa Basura 10 Serv Azul

Tamaño: 85x105
 Rollos: 10 bolsas/rollo
 Galga: 140
 Caja: 30 rollos
 Código: 1050139



Bolsa Basura 10 Serv Amarilla

Tamaño: 85x105
 Rollos: 10 bolsas/rollo
 Galga: 140
 Caja: 30 rollos
 Código: 1050122



Bolsa Basura 10 Serv Gris

Tamaño: 85x105
 Rollos: 10 bolsas/rollo
 Galga: 200
 Caja: 20 rollos
 Código: 1050145



Bolsa Basura 20 Serv Gris

Tamaño: 52x60
 Rollos: 20 bolsas/rollo
 Galga: 200
 Caja: 25 rollos
 Código: 1050173



Bolsa Basura 25 Serv Blanca

Tamaño: 52x60
 Rollos: 25 bolsas/rollo
 Galga: 60
 Caja: 50 rollos
 Código: 1050155



Bolsa Basura 20 Serv Negra

Tamaño: 52x60
 Rollos: 20 bolsas/rollo
 Galga: 70
 Caja: 60 rollos
 Código: 1050152

BOLSAS DE BASURA COMPOSTABLES

Material: Caña de azúcar



ALFAPAC Vegetal Origin 301 55x60 Autocierre

Tamaño: 55x60
 Rollos: 20 bolsas/rollo
 Espesor: 20 micras
 Color: Verde
 Cierre: Autocierre

CARACTERÍSTICAS

Este material de polietileno vegetal tiene los mismos atributos (rigidez, resistencia, dureza, flexibilidad y elasticidad) que

el que se produce a partir de derivados del petróleo. Reduce en un 100% las emisiones de CO2 a la atmósfera ya que las

emisiones generadas en su proceso y transportes son compensadas por la absorción de la planta en su crecimiento.

Es 100% reciclable y valorizable.

Materiales: Productos Bio



Bolsa Basura Bio Tradicional Alfapac 20 uds. 45x48

Tamaño: 45x48
 Rollos: 20 Bolsas/rollo.
 Espesor: 18 Micras
 Color: Verde claro
 Cierre: Tradicional



Bolsa Basura Bio Tradicional Alfapac 10 uds. 85x105

Tamaño: 85x105
 Rollos: 10 Bolsas/rollo
 Espesor: 32 Micras
 Color: Verde claro
 Cierre: Tradicional



Bolsa Basura Bio Tradicional Alfapac 10 uds. 90x110

Tamaño: 90x110
 Rollos: 10 Bolsas/rollo.
 Espesor: 12 Micras
 Color: Verde claro
 Cierre: Tradicional

CARACTERÍSTICAS

Es 100% biodegradable, compostable, reciclable y reutilizable.

Cumple con los criterios establecidos en la norma EN 13432 y que queda garantizado con la certificación del organismo Belga VINCOTIE: OK COMPOST y el Organismo Alemán Din Certco: COMPOSTABLE.

Nuestras bolsas biodegradables poseen la misma utilidad que una bolsa polietileno, pero con la diferencia que se biodegradan bajo condiciones de compostaje.



- **Protegemos el medio ambiente**
- **Cuidamos la salud de las personas**
- **Ofrecemos soluciones eficientes**
- **Profesionales con gran experiencia**
- **Servicio y atención personalizada**
- **Sistemas y equipos de dosificación avanzados**



MŪS DE 25 AŪOS CUIDANDO LA SALUD Y EL MEDIO AMBIENTE



Tu mayor con anza



El valor de nuestras marcas